

KATALOG

# DefenDoor®



EDYCJA I

*Otwieramy Twoje wnętrze*

2026

# DefenDoor®

Zmieniające się trendy inspirują, ale to potrzeby naszych klientów wyznaczają kierunek. Dlatego z dumą prezentujemy katalog Defendoor 2026 - efekt konsekwentnej pracy, doświadczenia i otwartości na to, co dla Państwa najważniejsze.

W tym roku jeszcze mocniej stawiamy na jakość wykończenia, dopracowane detale oraz szerokie możliwości personalizacji. Łączymy nowoczesne wzornictwo z ponadczasową elegancją, odpowiadając zarówno na aktualne trendy, jak i klasyczne gusta.

Wierzmy, że nasze drzwi staną się nie tylko funkcjonalnym elementem wnętrza, lecz także jego wyrazistym akcentem - podkreślając charakter przestrzeni i towarzysząc Państwu przez wiele lat.

Rok 2026 to dla Defendoor kolejny etap świadomego rozwoju - rozszerzamy ofertę i konsekwentnie podnosimy standard wykonania.

Zapraszamy do odkrycia katalogu 2026 - stworzonego z myślą o domach, które mają swój styl i własną historię.



**Unia Europejska**  
Europejski Fundusz  
Rozwoju Regionalnego



**Fundusze Europejskie**  
Polska Wschodnia



**Polski Klaster Budowlany**  
Krajowy Klaster Kluczowy

Pytaj o certyfikowane produkty w naszej ofercie



Znak odpowiedzialnej gospodarki leśnej

# SPIS TREŚCI

<b>Kolekcja INTERNAL PRO</b>	<b>8</b>
ARIA <b>nowość</b> .....	9
ASTERIA.....	10
ARVENA.....	11
ARVENA GLASS.....	12
AZALIA.....	13
ATLANTA.....	14
DISANO.....	15
LAURA <b>nowość</b> .....	16
LARGO.....	17
LEYTA.....	18
LIZBONA.....	19
LORIEN.....	20
RAVENA <b>nowość</b> .....	21
SKYLINE <b>nowość</b> .....	22
STELLA <b>nowość</b> .....	23
SEVILLA <b>nowość</b> .....	24
SELENA <b>nowość</b> .....	25
PALERMO.....	26
TARIA.....	27
VERTIS <b>nowość</b> .....	28

<b>Kolekcja INTERNAL</b>	<b>29</b>
BERG.....	30
ENZO.....	31
MIROLO <b>nowość</b> .....	32
NEGRA.....	33
SONATA.....	34
TALISA.....	35
TORINO.....	36
VINCI.....	37
VITRAL.....	38

<b>Kolekcja PATTERN</b>	<b>39</b>
BASIC, GARDENA.....	41
IRGA, IRINA.....	42
LUENA, SARA.....	43
SOFIA, SIMI.....	44
TINA, OSSO.....	45
KLEOPATRA.....	46

<b>Kolekcja MODERN</b>	<b>46</b>
GAHAN, LINEA, EVIA <b>nowość</b> .....	47
LORETTO, LORETTO 2.....	48
BRENTO 1-12.....	49
INTERO 1-12.....	51
TERRA.....	53
NEL.....	54

<b>Kolekcja INVEST</b>	<b>55</b>
CLASSIC 1-6, 8.....	56
CLASSIC SET.....	57
FORTIS SET <b>nowość</b> .....	59
DRZWI PRZECIWOŻAROWE.....	60

<b>Lamele DEKORACYJNE</b>	<b>62</b>
LAMELE DEKORACYJNE.....	62
PANEL LAMELOWY.....	63
ŚCIANKA LAMELOWA.....	63

<b>Systemy PRZESUWNE</b>	<b>64</b>
DRZWI DWUSKRZYDŁOWE.....	64
SYSTEM STANDARD/LOFT.....	65
KASETA ESTIMA.....	66
KASETA STARK.....	67
LUXSTAR.....	68
SYSTEM VISIO.....	69

<b>Ościeżnice</b>	<b>71</b>
OŚCIEŻNICA REGULOWANA.....	71
O.REGULOWANA PRZYL. ŁĄCZONA NA PROSTO.....	74
OŚCIEŻNICA REGULOWANA BEZPRZYL. ŁĄCZONA NA PROSTO.....	75
O.REGULOWANA BEZPRZYL. ŁĄCZONA NA PROSTO.....	77
ZABUDOWA OŚCIEŻNICY METALOWEJ.....	78
OŚCIEŻNICA STAŁA.....	79
O.STAŁA WODOODPORNĄ DefenDoor PROTECT <small>WODOODPORNĄ TECHNOLOGIA 1994</small> <b>nowość</b> .....	81

<b>Akcesoria</b>	<b>82</b>
AKCESORIA.....	82
INFORMACJE TECHNICZNE.....	84
KLAMKI.....	85

# INTERNAL PRO

## DRZWI RAMOWE

NOWOŚĆ



ARIA  
STR.9



ASTERIA  
STR.10



ARVENA  
STR.11



ARVENA GLASS  
STR.12



AZALIA  
STR.13



ATLANTA  
STR.14



DISANO  
STR.15

NOWOŚĆ



LAURA  
STR.16



LARGO  
STR.17



LEYTA  
STR.18



LIZBONA  
STR.19



LORIEN  
STR.20

NOWOŚĆ



RAVENNA  
STR.21

NOWOŚĆ



SKYLINE  
STR.22

NOWOŚĆ



STELLA  
STR.23

NOWOŚĆ



SEVILLA  
STR.24

NOWOŚĆ



SELENA  
STR.25



PALERMO  
STR.26



TARIA  
STR.27

NOWOŚĆ



VERTIS  
STR.28

## DRZWI RAMOWE

# INTERNAL

NOWOŚĆ



BERG  
STR.30



ENZO  
STR.31



MIROLO  
STR.32



NEGRA  
STR.33



SONATA  
STR.34



TALISA  
STR.35



TORINO  
STR.36



VINCI  
STR.37



VITAL  
STR.38

# PATTERN

## DRZWI PŁYTOWE



BASIC  
STR.40



GARDENA  
STR.40



IRGA  
STR.41



IRINA  
STR.41



LUENA  
STR.42



SARA  
STR.42



SOFIA  
STR.43



SIMI  
STR.43



TINA  
STR.44



OSSO  
STR.44



KLEOPATRA  
STR.45

DRZWI PŁYTKOWE

MODERN

NOWOŚĆ



GAHAN  
STR.47



LINEA  
STR.47



EVIA  
STR.47



LORETTO  
STR.48



LORETTO 2  
STR.48



BRENT0 1  
STR.49



BRENT0 2  
STR.49



BRENT0 3  
STR.49



BRENT0 4  
STR.49



BRENT0 5  
STR.49



BRENT0 6  
STR.49



BRENT0 7  
STR.50



BRENT0 8  
STR.50



BRENT0 9  
STR.50



BRENT0 10  
STR.50



BRENT0 11  
STR.50



BRENT0 12  
STR.50




INTERO 1  
STR.51



INTERO 2  
STR.51



INTERO 3  
STR.51



INTERO 4  
STR.51



INTERO 5  
STR.51



INTERO 6  
STR.51



INTERO 7  
STR.52



INTERO 8  
STR.52



INTERO 9  
STR.52



INTERO 10  
STR.52



INTERO 11  
STR.52



INTERO 12  
STR.52



TERRA  
STR.53



NEL  
STR.54

INVEST

DRZWI WZMACNIANE



CLASSIC 1  
STR.56



CLASSIC 2  
STR.56



CLASSIC 3  
STR.56



CLASSIC 4  
STR.56



CLASSIC 5  
STR.56



CLASSIC 6  
STR.56



CLASSIC 8  
STR.56



CLASSIC SET 1  
STR.57



CLASSIC SET  
2-6,8  
STR.58

NOWOŚĆ



CLASSIC SET 7  
STR.58



FORTIS RC2  
STR.59



E130/E160  
ELEGANCE  
CLASSIC  
PLUS  
STR.61



E130/E160  
TECHNICZNE  
CLASSIC  
STR.61



E130/E160  
TECHNICZNE  
SZKŁONE 1  
HALSPAN  
STR.61



E130/E160  
TECHNICZNE  
SZKŁONE 2  
HALSPAN  
STR.61



E130/E160  
TECHNICZNE  
SZKŁONE 3  
HALSPAN  
STR.61

# KOLORYSTYKA

## GRUPA PREMIUM I PREMIUM+

Skrzydła drzwiowe i ościeżnice wykończone okleiną polipropylenową. Wysoka odporność na uszkodzenia mechaniczne, zabrudzenia czy zarysowania.



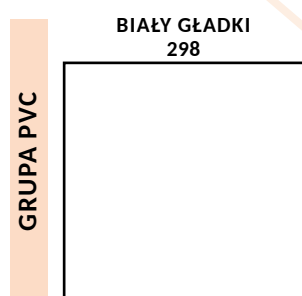
## GRUPA CPL I CPL +

Dzięki dodatkowym warstwom powierzchnia zyskuje podwyższoną odporność na ścieranie i zarysowania. Zaletą jest też łatwe utrzymanie w czystości i posiada właściwości przewyższające okleiny Fresh i Fresh+. Takie rozwiązanie sprawia, że drzwi na długo zachowają piękny wygląd i swoje walory użytkowe. Doskonale dla ceniących sobie jakość i elegancję za rozsądną cenę.



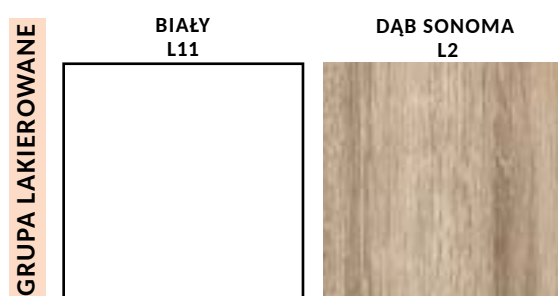
## GRUPA PVC


Folia o wykończeniu polipropylenowym. Odporna na plamy, zarysowania i ścieranie. Łatwa do czyszczenia i elastyczna.



## GRUPA LAKIEROWANE

Wysokiej jakości wytrzymała, lakierowana powierzchnia. Dekor może imitować strukturę drewna lub jednolitego koloru.



 - Ostatni raz w katalogu

## GRUPA FRESH+

Wzmocniona struktura powierzchni odznaczająca się zwiększoną wytrzymałością i twardością. Dodatkowo wzmocnienie zapobiega powstawaniu mikro-zadrapań co poprawia znacznie komfort i estetykę użytkowania drzwi.

GRUPA FRESH+	<b>NOWOŚĆ</b> ORZECH NATURALNY 497	<b>NOWOŚĆ</b> DĄB YUKI 498	KASZMIR 485	DĄB ANTRACYT 288	DĄB SZARY 308
	WIAZ SKANDYNAWSKI 318	ORZECH RUSTYKALNY 341	DĄB SANDIEGO 342	SREBRNY MAT 374	GRAFIT MAT 375
	BIAŁY ART 381*	JESION SZARY 387	CZARNY MAT 391	DĄB AVESTA 415	DĄB NORWESKI 416
	DĄB BELGIJSKI 430	DĄB HALIFAX 466	DĄB ALPEJSKI 474		

\*Okleina dostępna dla drzwi do systemu Visio.

## GRUPA FRESH

Okleina stanowiąca doskonałe połączenie ceny oraz jakości, która zapewni możliwości długotrwałego użytkowania w gospodarstwach domowych. Część oklein posiada efekt drewna 3D.

GRUPA FRESH	JESION RIVA 487	BIAŁY 048	DĄB LUNA 247	DĄB SONOMA 277	DĄB SAN REMO 306
	CIEMNY COLUM 363	LOFT 384	DĄB WOTAN 385	DĄB CATANIA 395	



# KOLEKCJA INTERNAL PRO

## KOLEKCJA DRZWI RAMOWYCH

Kolekcję drzwi stanowią skrzydła ramowe o różnych kombinacjach stylistycznych.

Każde ze skrzydeł kolekcji Internal pro może być wykonane w wersji przylgowej, bezprzylgowej lub jako skrzydło przesuwne.


Nowoczesne, dedykowane miłośnikom współczesnych wnętrz, doskonale sprawdzą się zarówno w niewielkich jak i przestronnych pomieszczeniach stając się wizytówką Twojego domu.

### Standardowe wyposażenie:

- 3 zawiasy czopowe wkręcane z regulacją
- Do wyboru zamek na klucz, WC, na wkładkę lub oszczędnościowy
- Bezramkowe szklenie
- Wykończenie w okleinie Premum+, Premium, Fresh+, Fresh

### RAMA

Czyli szkielet całej konstrukcji



### SZEROKOŚCI SKRZYDEŁ:

60 70 80 90 100\*

\*Rozmiar 100 wykonujemy za dopłatą.

Nie każde skrzydło z kolekcji Internal pro posiada tę opcję, czyt. **STANDARD/OPCJA** dołem każdej strony z prezentowanymi drzwiami.

**UWAGA:** Podane ceny nie obejmują klamek i sztyldów widocznych na grafikach.

## INTERNAL PRO



**ARIA PEŁNE**

CENA:

GRUPA FRESH+  
netto: 760,00 zł  
brutto: 934,80 zł

### GRUPA PREMIUM

**NOWOŚĆ** GREEN MAT PREMIUM 492     **NOWOŚĆ** RED MAT PREMIUM 493     KASZMIR PREMIUM 486



BIEL PREMIUM 464     DĄB PREMIUM 468



### GRUPA FRESH+

**NOWOŚĆ** ORZECH NATURAL. 497     **NOWOŚĆ** DĄB YUKI 498     KASZMIR 485



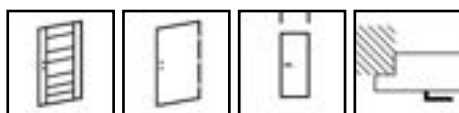
DĄB ALPEJSKI 474     CZARNY MAT 391



OPCJE ZA DOPŁATĄ DLA SKRZYDŁA ARIA:	NETTO / BRUTTO:
Rozmiar 100'	90,00 / 110,70
Tuleje wentylacyjne lub podcięcie wentylacyjne	40,00 / 49,20
Przesuwne	100,00 / 123,00
Bezprzylgowe (zamek w drzwiach srebrny lub czarny)	100,00 / 123,00
Skrócenie drzwi o 30 mm	60,00 / 73,80
Jako skrzydło bierne do systemu dwuskrzydłowego	100,00 / 123,00
Czarne zawiasy (kpl)	20,00 / 24,60
Zamek z czarnym sztyldem do drzwi przylgowych*	30,00 / 36,90
Dopłata do Premium	40,00 / 49,20

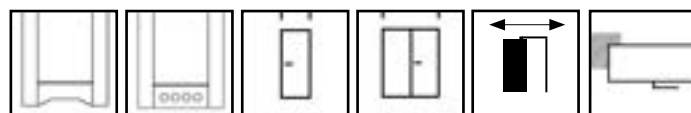
\*Czarny jest sztyld zamka, reszta elementów ruchomych jest srebrna.

### STANDARD



Konstrukcja ramowa     3 zawiasy     60 - 90     Przylgowe

### OPCJA



Podcięcie wentylacyjne     Tuleje wentylacyjne     100     Dwuskrzydłowe     Przesuwne     Bezprzylgowe



**ASTERIA POKÓJ**

**ASTERIA WC**

**ASTERIA PEŁNE**

OPCJE ZA DOPŁATĄ DLA SKRZYDŁA ASTERIA:	NETTO / BRUTTO:
Rozmiar 100'	90,00 / 110,70
Tuleje wentylacyjne lub podcięcie wentylacyjne	40,00 / 49,20
Przesuwne	100,00 / 123,00
Bezprzylgowe (zamek w drzwiach srebrny lub czarny)	100,00 / 123,00
Skrócenie drzwi o 30 mm	60,00 / 73,80
Jako skrzydło bierne do systemu dwuskrzydłowego	100,00 / 123,00
Czarne zawiasy (kpl)	20,00 / 24,60
Zamek z czarnym szyldem do drzwi przylgowych*	30,00 / 36,90
Dopłata do Premium	90,00 / 110,70
Dopłata do Premium+	120,00 / 147,60
Czarna szyba lacobel (do wersji pokojowej oraz WC)	80,00 / 98,40

**CENA:**

**GRUPA FRESH**  
 netto: 658,25 zł  
 brutto: 809,65 zł

### GRUPA PREMIUM+

**NOWOŚĆ**  
**DĄB MOCCA**  
 PREMIUM 494


**NOWOŚĆ**  
**DĄB JESIENNY**  
 PREMIUM 495



### GRUPA PREMIUM

**KASZMIR**  
 PREMIUM 486

**DĄB PREMIUM**  
 468



### GRUPA FRESH

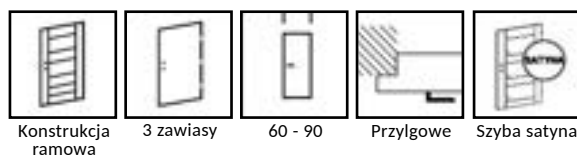
**BIAŁY**  
 048

**DĄB WOTAN**  
 385

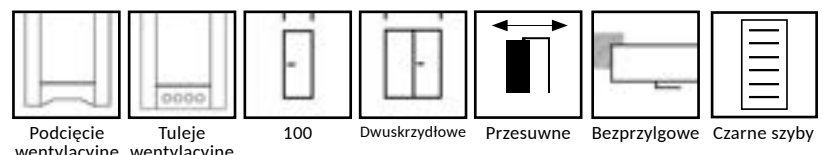


\*Czarny jest szyld zamka, reszta elementów ruchomych jest srebrna.

### STANDARD



### OPCJA



## INTERNAL PRO

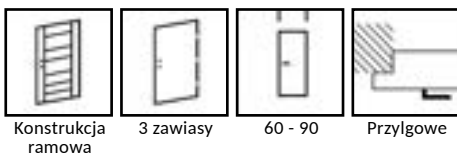


### ARVENA PEŁNE

OPCJE ZA DOPŁATĄ DLA SKRZYDŁA ARVENA:	NETTO / BRUTTO:
Rozmiar 100'	90,00 / 110,70
Tuleje wentylacyjne lub podcięcie wentylacyjne	40,00 / 49,20
Przesuwne	100,00 / 123,00
Bezprzylgowe (zamek w drzwiach srebrny lub czarny)	100,00 / 123,00
Skrócenie drzwi o 30 mm	60,00 / 73,80
Jako skrzydło bierne do systemu dwuskrzydłowego	100,00 / 123,00
Czarne zawiasy (kpl)	20,00 / 24,60
Zamek z czarnym sztyldem do drzwi przylgowych*	30,00 / 36,90
Dopłata do Fresh+	50,00 / 61,50
Dopłata do Premium	90,00 / 110,70
Dopłata do Premium+	120,00 / 147,60

\* Czarny jest sztyld zamka, reszta elementów ruchomych jest srebrna.

### STANDARD



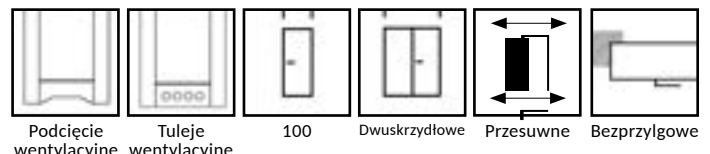
Konstrukcja ramowa

3 zawiasy

60 - 90

Przylgowe

### OPCJA



Podcięcie wentylacyjne

Tuleje wentylacyjne

100

Dwuskrzydłowe

Przesuwne

Bezprzylgowe

CENA:

GRUPA FRESH  
netto: 628,25 zł  
brutto: 772,75 zł

### GRUPA PREMIUM+

NOWOŚĆ  
DĄB MOCCA  
PREMIUM 494

NOWOŚĆ  
DĄB JESIENNY  
PREMIUM 495




### GRUPA PREMIUM

NOWOŚĆ  
GREEN MAT  
PREMIUM 492


NOWOŚĆ  
RED MAT  
PREMIUM 493

KASZMIR  
PREMIUM 486



BIEL PREMIUM  
464

DĄB PREMIUM  
468



### GRUPA FRESH+

NOWOŚĆ  
ORZECH  
NATURAL. 497

NOWOŚĆ  
DĄB YUKI  
498

KASZMIR  
485



DĄB ALPEJSKI  
474


CZARNY MAT  
391



### GRUPA FRESH

BIAŁY  
048

DĄB WOTAN  
385



# ARVENA GLASS

INTERNAL PRO



Do wyboru szyba mleczna lub przezroczysta.  
Kolor ramki wykonany w tym samym kolorze co drzwi.

## ARVENA GLASS

CENA:

GRUPA FRESH  
netto: 975,00 zł  
brutto: 1 199,25 zł

### GRUPA FRESH+

KASZMIR  
485


DĄB ALPEJSKI  
474

CZARNY MAT  
391



### GRUPA FRESH

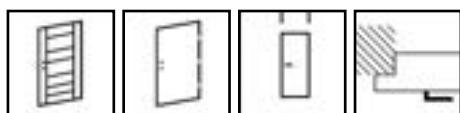
BIAŁY  
048



OPCJE ZA DOPŁATĄ DLA SKRZYDŁA ARVENA GLASS:	NETTO / BRUTTO:
Rozmiar 100'	90,00 / 110,70
Tuleje wentylacyjne lub podcięcie wentylacyjne	40,00 / 49,20
Przesuwne	100,00 / 123,00
Bezprzylgowe (zamek w drzwiach srebrny lub czarny)	100,00 / 123,00
Skrócenie drzwi o 30 mm	60,00 / 73,80
Jako skrzydło bierne do systemu dwuskrzydłowego	100,00 / 123,00
Czarne zawiasy (kpl)	20,00 / 24,60
Zamek z czarnym szyldem do drzwi przylgowych*	30,00 / 36,90
Dopłata do Fresh+	50,00 / 61,50

\*Czarny jest szyld zamka, reszta elementów ruchomych jest srebrna.

### STANDARD



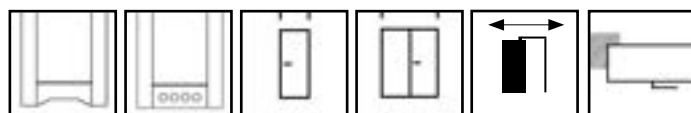
Konstrukcja ramowa

3 zawiasy

60 - 90

Przylgowe

### OPCJA



Podcięcie wentylacyjne

Tuleje wentylacyjne

100

Dwuskrzydłowe

Przesuwne

Bezprzylgowe

## INTERNAL PRO



**AZALIA POKÓJ  
CZARNA SZYBA**

**AZALIA POKÓJ  
MLECZNA SZYBA**

**AZALIA POKÓJ  
PRZEŻR. SZYBA**

**CENA:**

**GRUPA FRESH**  
netto: 860,00 zł  
brutto: 1 057,80 zł

Rodzaj szyby - mleczna, czarna lub przezroczysta w cenie podstawowej skrzydła.

### GRUPA PREMIUM

**NOWOŚĆ** GREEN MAT PREMIUM 492 **NOWOŚĆ** RED MAT PREMIUM 493 KASZMIR PREMIUM 486



BIEL PREMIUM 464 DĄB PREMIUM 468



### GRUPA FRESH+

**NOWOŚĆ** ORZECH NATURAL. 497 **NOWOŚĆ** DĄB YUKI 498 KASZMIR 485



DĄB ALPEJSKI 474 CZARNY MAT 391



### GRUPA FRESH

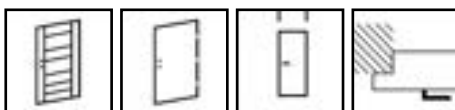
BIAŁY 048 DĄB WOTAN 385



OPCJE ZA DOPŁATĄ DLA SKRZYDŁA AZALIA:	NETTO / BRUTTO:
Rozmiar 100'	90,00 / 110,70
Tuleje wentylacyjne lub podcięcie wentylacyjne	40,00 / 49,20
Przesuwne	100,00 / 123,00
Bezprzylgowe (zamek w drzwiach srebrny lub czarny)	100,00 / 123,00
Skrócenie drzwi o 30 mm	60,00 / 73,80
Jako skrzydło bierne do systemu dwuskrzydłowego	100,00 / 123,00
Czarne zawiasy (kpl)	20,00 / 24,60
Zamek z czarnym sztyldem do drzwi przylgowych*	30,00 / 36,90
Dopłata do Fresh+	50,00 / 61,50
Dopłata do Premium	90,00 zł / 110,70

\*Czarny jest sztyld zamka, reszta elementów ruchomych jest srebrna.

### STANDARD



Konstrukcja ramowa 3 zawiasy 60 - 90 Przylgowe

### OPCJA



Podcięcie wentylacyjne Tuleje wentylacyjne 100 Dwuskrzydłowe Przesuwne Bezprzylgowe



**ATLANTA POKÓJ**

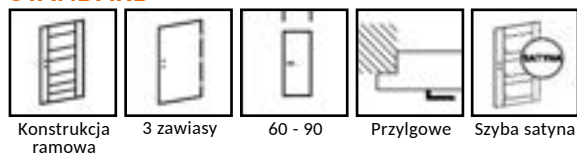
**ATLANTA WC**

**ATLANTA PEŁNE**

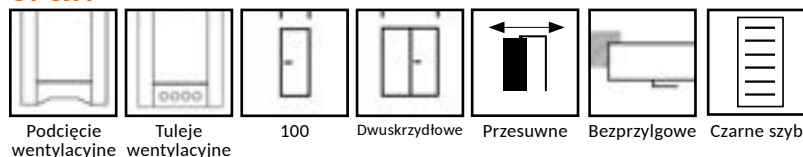
OPCJE ZA DOPŁATĄ DLA SKRZYDŁA ATLANTA:	NETTO / BRUTTO:
Rozmiar 100'	90,00 / 110,70
Tuleje wentylacyjne lub podcięcie wentylacyjne	40,00 / 49,20
Przesuwne	100,00 / 123,00
Bezprzylgowe (zamek w drzwiach srebrny lub czarny)	100,00 / 123,00
Skrócenie drzwi o 30 mm	60,00 / 73,80
Jako skrzydło bierne do systemu dwuskrzydłowego	100,00 / 123,00
Czarne zawiasy (kpl)	20,00 / 24,60
Zamek z czarnym sztyldem do drzwi przylgowych*	30,00 / 36,90
Dopłata do Fresh+	50,00 / 61,50
Dopłata do Premium	90,00 / 110,70
Czarna szyba lacobel (do wersji pokojowej oraz WC)	80,00 / 98,40

\*Czarny jest sztyld zamka, reszta elementów ruchomych jest srebrna.

### STANDARD



### OPCJA




**CENA:**

**GRUPA FRESH**  
 netto: 618,25 zł  
 brutto: 760,45 zł

### GRUPA PREMIUM

**KASZMIR PREMIUM 486**    **BIEL PREMIUM 464**    **DĄB PREMIUM 468**



### GRUPA FRESH+

**ORZECH NATURAL. 497**    **DĄB YUKI 498**    **KASZMIR 485**



**DĄB ANTRACYT 288**    **DĄB NORWESKI 416**    **CZARNY MAT 391**



**DĄB ALPEJSKI 474**



### GRUPA FRESH

**BIAŁY 048**    **DĄB WOTAN 385**



## INTERNAL PRO



DISANO POKÓJ

DISANO WC

DISANO PEŁNE

CENA:

GRUPA PREMIUM  
netto: 720,00 zł  
brutto: 885,60 zł

GRUPA PREMIUM+  
netto: 750,00 zł  
brutto: 922,50 zł

### GRUPA PREMIUM+

NOWOŚĆ

DĄB MOCCA  
PREMIUM 494

NOWOŚĆ

DĄB JESIENNY  
PREMIUM 495




### GRUPA PREMIUM

KASZMIR  
PREMIUM 486

BIEL PREMIUM  
464

DĄB PREMIUM  
468



OPCJE ZA DOPŁATĄ DLA SKRZYDŁA DISANO:	NETTO / BRUTTO:
Rozmiar 100'	90,00 / 110,70
Tuleje wentylacyjne lub podcięcie wentylacyjne	40,00 / 49,20
Przesuwne	100,00 / 123,00
Bezprzylgowe (zamek w drzwiach srebrny lub czarny)	100,00 / 123,00
Skrócenie drzwi o 30 mm	60,00 / 73,80
Jako skrzydło bierne do systemu dwuskrzydłowego	100,00 / 123,00
Czarne zawiasy (kpl)	20,00 / 24,60
Zamek z czarnym szyldem do drzwi przylgowych*	30,00 / 36,90
Czarna szyba lacobel (do wersji pokojowej oraz WC)	80,00 / 98,40

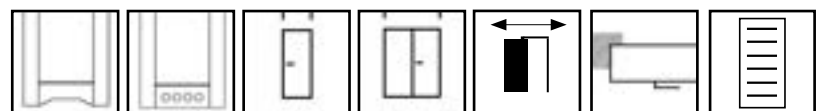
\*Czarny jest szyld zamka, reszta elementów ruchomych jest srebrna.

### STANDARD



Konstrukcja ramowa    3 zawiasy    60 - 90    Przylgowe    Szyba satynna

### OPCJA



Podcięcie wentylacyjne    Tuleje wentylacyjne    100    Dwuskrzydłowe    Przesuwne    Bezprzylgowe    Czarne szyby



**LAURA POKÓJ  
CZARNA SZYBA**

**LAURA POKÓJ  
MLECZNA SZYBA**

**LAURA POKÓJ  
PRZEZR. SZYBA**

CENA:

GRUPA FRESH+  
netto: 1 059,00 zł  
brutto: 1 302,57 zł


Rodzaj szyby - mleczna, czarna lub przezroczysta w cenie podstawowej skrzydła.

### GRUPA PREMIUM

**NOWOŚĆ** GREEN MAT PREMIUM 492 **NOWOŚĆ** RED MAT PREMIUM 493 KASZMIR PREMIUM 486



BIEL PREMIUM 464 DĄB PREMIUM 468



### GRUPA FRESH+

**NOWOŚĆ** ORZECH NATURAL. 497 **NOWOŚĆ** DĄB YUKI 498 KASZMIR 485



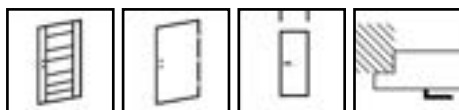
DĄB ALPEJSKI 474 CZARNY MAT 391



OPCJE ZA DOPŁATĄ DLA SKRZYDŁA LAURA:	NETTO / BRUTTO:
Rozmiar 100'	90,00 / 110,70
Tuleje wentylacyjne lub podcięcie wentylacyjne	40,00 / 49,20
Przesuwne	100,00 / 123,00
Bezprzylgowe (zamek w drzwiach srebrny lub czarny)	100,00 / 123,00
Skrócenie drzwi o 30 mm	60,00 / 73,80
Jako skrzydło bierne do systemu dwuskrzydłowego	100,00 / 123,00
Czarne zawiasy (kpl)	20,00 / 24,60
Zamek z czarnym sztyldem do drzwi przylgowych*	30,00 / 36,90
Dopłata do Premium	40,00 / 49,20

\*Czarny jest sztyld zamka, reszta elementów ruchomych jest srebrna.

### STANDARD



Konstrukcja ramowa 3 zawiasy 60 - 90 Przylgowe

### OPCJA



Podcięcie wentylacyjne Tuleje wentylacyjne 100 Dwuskrzydłowe Przesuwne Bezprzylgowe

## INTERNAL PRO



LARGO POKÓJ

LARGO WC

LARGO PEŁNE

CENA:

GRUPA FRESH  
netto: 628,25 zł  
brutto: 772,75 zł

### GRUPA PREMIUM+

NOWOŚĆ  
DĄB MOCCA  
PREMIUM 494

NOWOŚĆ  
DĄB JEŚIENNY  
PREMIUM 495



### GRUPA PREMIUM

KASZMIR  
PREMIUM 486

DĄB PREMIUM  
468



### GRUPA FRESH+

KASZMIR  
485



DĄB NORWESKI  
416



### GRUPA FRESH

BIAŁY  
048

DĄB WOTAN  
385



OPCJE ZA DOPŁATĄ DLA SKRZYDŁA LARGO:	NETTO / BRUTTO:
Rozmiar 100'	90,00 / 110,70
Tuleje wentylacyjne lub podcięcie wentylacyjne	40,00 / 49,20
Przesuwne	100,00 / 123,00
Bezprzylgowe (zamek w drzwiach srebrny lub czarny)	100,00 / 123,00
Skrócenie drzwi o 30 mm	60,00 / 73,80
Jako skrzydło bierne do systemu dwuskrzydłowego	100,00 / 123,00
Czarne zawiasy (kpl)	20,00 / 24,60
Zamek z czarnym szyldem do drzwi przylgowych*	30,00 / 36,90
Dopłata do Fresh+	50,00 / 61,50
Dopłata do Premium	90,00 / 110,70
Dopłata do Premium+	120,00 / 147,60
Czarna szyba lacobel (do wersji pokojowej oraz WC)	80,00 / 98,40

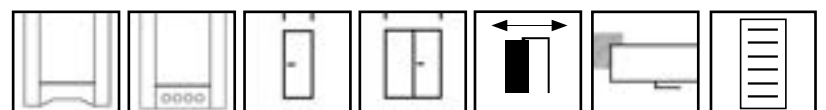
\*Czarny jest szyld zamka, reszta elementów ruchomych jest srebrna.

### STANDARD



Konstrukcja ramowa    3 zawiasy    60 - 90    Przylgowe    Szyba satyna

### OPCJA



Podcięcie wentylacyjne    Tuleje wentylacyjne    100    Dwuskrzydłowe    Przesuwne    Bezprzylgowe    Czarne szyby



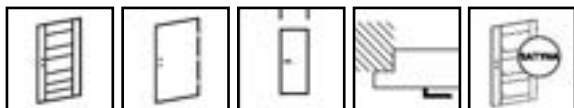
**LEYTA POKÓJ  
CZARNA SZYBA**

**LEYTA POKÓJ  
MLECZNA SZYBA**

**LEYTA PEŁNE**

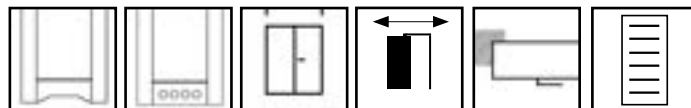
OPCJE ZA DOPŁATĄ DLA SKRZYDŁA LEYTA:	NETTO / BRUTTO:
Tuleje wentylacyjne lub podcięcie wentylacyjne	40,00 / 49,20
Przesuwne	100,00 / 123,00
Bezprzylgowe (zamek w drzwiach srebrny lub czarny)	100,00 / 123,00
Skrócenie drzwi o 30 mm	60,00 / 73,80
Jako skrzydło bierne do systemu dwuskrzydłowego	100,00 / 123,00
Czarne zawiasy (kpl)	20,00 / 24,60
Zamek z czarnym szyldem do drzwi przylgowych*	30,00 / 36,90
Dopłata do Fresh+	50,00 / 61,50
Dopłata do Premium	90,00 / 110,70
Czarna szyba lacobel (do wersji pokojowej oraz WC)	80,00 / 98,40

### STANDARD



Konstrukcja ramowa    3 zawiasy    60 - 90    Przylgowe    Szyba satyna

### OPCJA



Podcięcie wentylacyjne    Tuleje wentylacyjne    Dwuskrzydłowe    Przesuwne    Bezprzylgowe    Czarne szyby

CENA:

**GRUPA FRESH**  
netto: 628,25 zł  
brutto: 772,75 zł

Szyba w skrzydle Leyta posiada tę samą szerokość dla drzwi w rozmiarze 60' - 80'. Dla rozmiaru drzwi 90' stosujemy szybę o większej szerokości.

Brak możliwości wykonania drzwi w rozmiarze 100'.

### GRUPA PREMIUM

**NOWOŚĆ** GREEN MAT PREMIUM 492    **NOWOŚĆ** RED MAT PREMIUM 493    KASZMIR PREMIUM 486



DĄB PREMIUM 468



### GRUPA FRESH+

KASZMIR 485



### GRUPA FRESH

BIAŁY 048

DĄB WOTAN 385



\* Czarny jest szyld zamka, reszta elementów ruchomych jest srebrna.

## INTERNAL PRO



**LIZBONA LUSTRO**   **LIZBONA SZYBA PRZEŹ.**   **LIZBONA PEŁNE**

**CENA:**

**GRUPA FRESH**  
netto: 598,25 zł  
brutto: 735,85 zł

### GRUPA PREMIUM+

**NOWOŚĆ**  
DĄB MOCCA  
PREMIUM 494



**NOWOŚĆ**  
DĄB JESIENNY  
PREMIUM 495



### GRUPA PREMIUM

**NOWOŚĆ**  
GREEN MAT  
PREMIUM 492




**NOWOŚĆ**  
RED MAT  
PREMIUM 493



KASZMIR  
PREMIUM 486



BIEL PREMIUM  
464



DĄB PREMIUM  
468



### GRUPA FRESH+

**NOWOŚĆ**  
ORZECH  
NATURAL. 497



**NOWOŚĆ**  
DĄB YUKI  
498



KASZMIR  
485



DĄB ALPEJSKI  
474




CZARNY MAT  
391



### GRUPA FRESH

BIAŁY  
048



DĄB WOTAN  
385

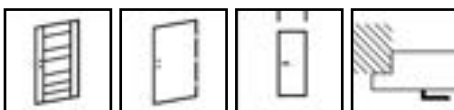


### OPCJE ZA DOPŁATĄ DLA SKRZYDŁA LIZBONA:

	NETTO / BRUTTO:
Rozmiar 100'	90,00 / 110,70
Tuleje wentylacyjne lub podcięcie wentylacyjne	40,00 / 49,20
Przesuwne	100,00 / 123,00
Bezprzylgowe (zamek w drzwiach srebrny lub czarny)	100,00 / 123,00
Skrócenie drzwi o 30 mm	60,00 / 73,80
Jako skrzydło bierne do systemu dwuskrzydłowego	100,00 / 123,00
Czarne zawiasy (kpl)	20,00 / 24,60
Zamek z czarnym sztyldem do drzwi przylgowych*	30,00 / 36,90
Dopłata do Fresh+	50,00 / 61,50
Dopłata do Premium	90,00 / 110,70
Dopłata do Premium+	120,00 / 147,60
Lustro po jednej stronie skrzydła	250,00 / 307,50
Lustro po obu stronach skrzydła	500,00 / 615,00
Szyba przezroczysta hartowana/mleczna hartowana	180,00 / 221,40

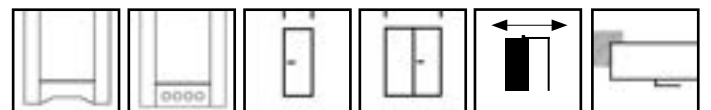
\*Czarny jest sztyld zamka, reszta elementów ruchomych jest srebrna.

### STANDARD



Konstrukcja ramowa   3 zawiasy   60 - 90   Przylgowe

### OPCJA



Podcięcie wentylacyjne   Tuleje wentylacyjne   100   Dwuskrzydłowe   Przesuwne   Bezprzylgowe



**LORIEN PEŁNE**

**CENA:**

**GRUPA FRESH+**  
netto: 700,00 zł  
brutto: 861,00 zł

### GRUPA PREMIUM

<small>NOWOŚĆ</small> <b>GREEN MAT PREMIUM 492</b>	<small>NOWOŚĆ</small> <b>RED MAT PREMIUM 493</b>	<b>KASZMIR PREMIUM 486</b>
<b>BIEL PREMIUM 464</b>	<b>DĄB PREMIUM 468</b>	

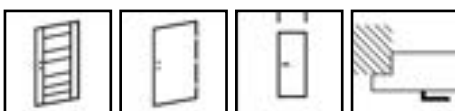
### GRUPA FRESH+

<small>NOWOŚĆ</small> <b>ORZECH NATURAL. 497</b>	<small>NOWOŚĆ</small> <b>DĄB YUKI 498</b>	<b>KASZMIR 485</b>
<b>DĄB ALPEJSKI 474</b>	<b>CZARNY MAT 391</b>	

OPCJE ZA DOPŁATĄ DLA SKRZYDŁA LORIEN:	NETTO / BRUTTO:
Rozmiar 100'	90,00 / 110,70
Tuleje wentylacyjne lub podcięcie wentylacyjne	40,00 / 49,20
Przesuwne	100,00 / 123,00
Bezprzylgowe (zamek w drzwiach srebrny lub czarny)	100,00 / 123,00
Skrócenie drzwi o 30 mm	60,00 / 73,80
Jako skrzydło bierne do systemu dwuskrzydłowego	100,00 / 123,00
Czarne zawiasy (kpl)	20,00 / 24,60
Zamek z czarnym szyldem do drzwi przylgowych*	30,00 / 36,90
Dopłata do Premium	40,00 / 49,20

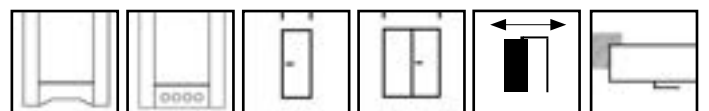
\*Czarny jest szyld zamka, reszta elementów ruchomych jest srebrna.

### STANDARD



Konstrukcja ramowa    3 zawiasy    60 - 90    Przylgowe

### OPCJA



Podcięcie wentylacyjne    Tuleje wentylacyjne    100    Dwuskrzydłowe    Przesuwne    Bezprzylgowe

## INTERNAL PRO



RAVENA POKÓJ

CENA:

GRUPA FRESH+  
netto: 819,00 zł  
brutto: 1 007,37 zł


GRUPA PREMIUM  
netto: 859,00 zł  
brutto: 1 056,57 zł

### GRUPA PREMIUM

KASZMIR  
PREMIUM 486

BIEL PREMIUM  
464

DĄB PREMIUM  
468



### GRUPA FRESH+

CZARNY MAT  
391



OPCJE ZA DOPŁATĄ DLA SKRZYDŁA RAVENA:	NETTO / BRUTTO:
Rozmiar 100'	90,00 / 110,70
Tuleje wentylacyjne lub podcięcie wentylacyjne	40,00 / 49,20
Przesuwne	100,00 / 123,00
Bezprzylgowe (zamek w drzwiach srebrny lub czarny)	100,00 / 123,00
Skrócenie drzwi o 30 mm	60,00 / 73,80
Jako skrzydło bierne do systemu dwuskrzydłowego	100,00 / 123,00
Czarne zawiasy (kpl)	20,00 / 24,60
Zamek z czarnym szyldem do drzwi przylgowych*	30,00 / 36,90

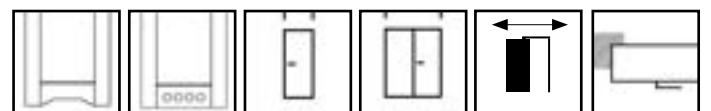
\*Czarny jest szyld zamka, reszta elementów ruchomych jest srebrna.

### STANDARD



Konstrukcja ramowa    3 zawiasy    60 - 90    Przylgowe    Szyba satyna

### OPCJA



Podcięcie wentylacyjne    Tuleje wentylacyjne    100    Dwuskrzydłowe    Przesuwne    Bezprzylgowe

# SKYLINE

INTERNAL PRO



Czarna aplikacja malowana na szkło według najnowszej technologii.

## SKYLINE POKÓJ

CENA:

GRUPA FRESH+  
netto: 819,00 zł  
brutto: 1 007,37 zł

GRUPA PREMIUM  
netto: 859,00 zł  
brutto: 1 056,57 zł

### GRUPA PREMIUM

KASZMIR  
PREMIUM 486BIEL PREMIUM  
464DĄB PREMIUM  
468

### GRUPA FRESH+

CZARNY MAT  
391

OPCJE ZA DOPŁATĄ DLA SKRZYDŁA SKYLINE:	NETTO / BRUTTO:
Rozmiar 100'	90,00 / 110,70
Tuleje wentylacyjne lub podcięcie wentylacyjne	40,00 / 49,20
Przesuwne	100,00 / 123,00
Bezprzylgowe (zamek w drzwiach srebrny lub czarny)	100,00 / 123,00
Skrócenie drzwi o 30 mm	60,00 / 73,80
Jako skrzydło bierne do systemu dwuskrzydłowego	100,00 / 123,00
Czarne zawiasy (kpl)	20,00 / 24,60
Zamek z czarnym szyldem do drzwi przylgowych*	30,00 / 36,90

\*Czarny jest szyld zamka, reszta elementów ruchomych jest srebrna.

### STANDARD

Konstrukcja  
ramowa

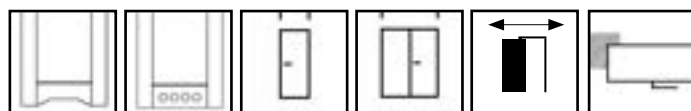
3 zawiasy

60 - 90

Przylgowe

Szyba satyna

### OPCJA

Podcięcie  
wentylacyjneTuleje  
wentylacyjne

100

Dwuskrzydłowe

Przesuwne

Bezprzylgowe

## INTERNAL PRO



**STELLA POKÓJ  
CZARNA SZYBA**

**STELLA POKÓJ  
MLECZNA SZYBA**

**STELLA POKÓJ  
PRZEŻR. SZYBA**

**CENA:**

**GRUPA FRESH+**  
netto: 1 059,00 zł  
brutto: 1 302,57 zł

Rodzaj szyby - mleczna, czarna lub przeźroczysta w cenie podstawowej skrzydła.

### GRUPA PREMIUM

**NOWOŚĆ** GREEN MAT PREMIUM 492     **NOWOŚĆ** RED MAT PREMIUM 493     KASZMIR PREMIUM 486



BIEL PREMIUM 464     DĄB PREMIUM 468



### GRUPA FRESH+

**NOWOŚĆ** ORZECH NATURAL. 497     **NOWOŚĆ** DĄB YUKI 498     KASZMIR 485



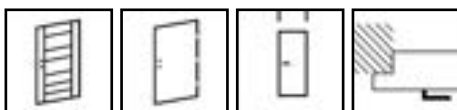
DĄB ALPEJSKI 474     CZARNY MAT 391



OPCJE ZA DOPŁATĄ DLA SKRZYDŁA STELLA:	NETTO / BRUTTO:
Rozmiar 100'	90,00 / 110,70
Tuleje wentylacyjne lub podcięcie wentylacyjne	40,00 / 49,20
Przesuwne	100,00 / 123,00
Bezprzylgowe (zamek w drzwiach srebrny lub czarny)	100,00 / 123,00
Skrócenie drzwi o 30 mm	60,00 / 73,80
Jako skrzydło bierne do systemu dwuskrzydłowego	100,00 / 123,00
Czarne zawiasy (kpl)	20,00 / 24,60
Zamek z czarnym sztyldem do drzwi przylgowych*	30,00 / 36,90
Dopłata do Premium	40,00 / 49,20

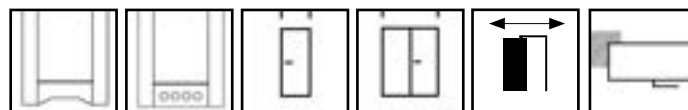
\*Czarny jest sztyld zamka, reszta elementów ruchomych jest srebrna.

### STANDARD



Konstrukcja ramowa     3 zawiasy     60 - 90     Przylgowe

### OPCJA



Podcięcie wentylacyjne     Tuleje wentylacyjne     100     Dwuskrzydłowe     Przesuwne     Bezprzylgowe



SEVILLA PEŁNE

CENA:

GRUPA FRESH+  
netto: 859,00 zł  
brutto: 1 056,57 zł

### GRUPA PREMIUM

<small>NOWOŚĆ</small> GREEN MAT PREMIUM 492	<small>NOWOŚĆ</small> RED MAT PREMIUM 493	KASZMIR PREMIUM 486
BIEL PREMIUM 464	DĄB PREMIUM 468	

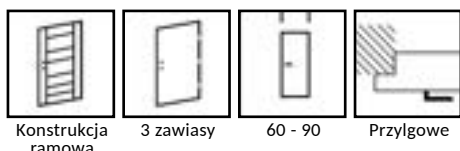
### GRUPA FRESH+

<small>NOWOŚĆ</small> ORZECH NATURAL. 497	<small>NOWOŚĆ</small> DĄB YUKI 498	KASZMIR 485
DĄB ALPEJSKI 474	CZARNY MAT 391	

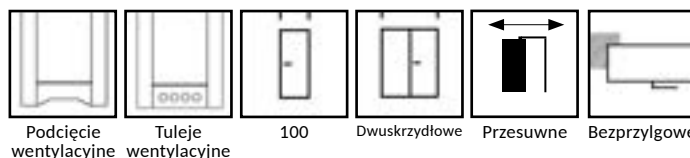
OPCJE ZA DOPŁATĄ DLA SKRZYDŁA SEVILLA:	NETTO / BRUTTO:
Rozmiar 100'	90,00 / 110,70
Tuleje wentylacyjne lub podcięcie wentylacyjne	40,00 / 49,20
Przesuwne	100,00 / 123,00
Bezprzylgowe (zamek w drzwiach srebrny lub czarny)	100,00 / 123,00
Skrócenie drzwi o 30 mm	60,00 / 73,80
Jako skrzydło bierne do systemu dwuskrzydłowego	100,00 / 123,00
Czarne zawiasy (kpl)	20,00 / 24,60
Zamek z czarnym szyldem do drzwi przylgowych*	30,00 / 36,90
Dopłata do Premium	40,00 / 49,20

\*Czarny jest szyld zamka, reszta elementów ruchomych jest srebrna.

### STANDARD



### OPCJA



## INTERNAL PRO



SELENA PEŁNE

CENA:

GRUPA FRESH+  
netto: 859,00 zł  
brutto: 1 056,57 zł

### GRUPA PREMIUM

NOWOŚĆ GREEN MAT PREMIUM 492	NOWOŚĆ RED MAT PREMIUM 493	KASZMIR PREMIUM 486
BIEL PREMIUM 464	DĄB PREMIUM 468	

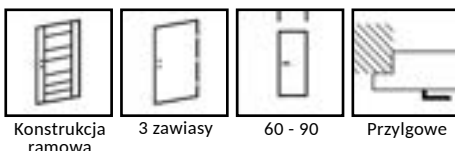
### GRUPA FRESH+

NOWOŚĆ ORZECH NATURAL. 497	NOWOŚĆ DĄB YUKI 498	KASZMIR 485
DĄB ALPEJSKI 474	CZARNY MAT 391	

OPCJE ZA DOPŁATĄ DLA SKRZYDŁA SELENA:	NETTO / BRUTTO:
Rozmiar 100'	90,00 / 110,70
Tuleje wentylacyjne lub podcięcie wentylacyjne	40,00 / 49,20
Przesuwne	100,00 / 123,00
Bezprzylgowe (zamek w drzwiach srebrny lub czarny)	100,00 / 123,00
Skrócenie drzwi o 30 mm	60,00 / 73,80
Jako skrzydło bierne do systemu dwuskrzydłowego	100,00 / 123,00
Czarne zawiasy (kpl)	20,00 / 24,60
Zamek z czarnym szyldem do drzwi przylgowych*	30,00 / 36,90
Dopłata do Premium	40,00 / 49,20

\*Czarny jest szyld zamka, reszta elementów ruchomych jest srebrna.

### STANDARD



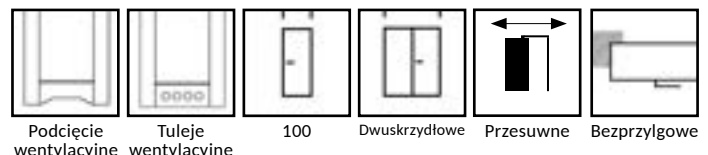
Konstrukcja ramowa

3 zawiasy

60 - 90

Przylgowe

### OPCJA



Podcięcie wentylacyjne

Tuleje wentylacyjne

100

Dwuskrzydłowe

Przesuwne

Bezprzylgowe

# PALERMO

INTERNAL PRO



**PALERMO POKÓJ  
MLECZNA SZYBA**

**PALERMO WC**

**PALERMO POKÓJ  
CZARNA SZYBA**

OPCJE ZA DOPŁATĄ DLA SKRZYDŁA PALERMO:	NETTO / BRUTTO:
Tuleje wentylacyjne lub podcięcie wentylacyjne	40,00 / 49,20
Przesuwne	100,00 / 123,00
Bezprzylgowe (zamek w drzwiach srebrny lub czarny)	100,00 / 123,00
Skrócenie drzwi o 30 mm	60,00 / 73,80
Jako skrzydło bierne do systemu dwuskrzydłowego	100,00 / 123,00
Czarne zawiasy (kpl)	20,00 / 24,60
Zamek z czarnym sztyldem do drzwi przylgowych*	30,00 / 36,90
Dopłata do Fresh+	50,00 / 61,50
Dopłata do Premium	90,00 / 110,70
Czarna szyba lacobel (do wersji pokojowej oraz WC)	80,00 / 98,40

CENA:

GRUPA FRESH  
netto: 598,25 zł  
brutto: 735,85 zł

Brak możliwości wykonania drzwi w rozmiarze 100'.

## GRUPA PREMIUM

KASZMIR PREMIUM 486    BIEL PREMIUM 464    DĄB PREMIUM 468



## GRUPA FRESH+

**NOWOŚĆ** ORZECH NATURAL. 497    **NOWOŚĆ** DĄB YUKI 498    KASZMIR 485



DĄB ALPEJSKI 474    DĄB NORWESKI 416    CZARNY MAT 391



## GRUPA FRESH

BIAŁY 048    DĄB WOTAN 385



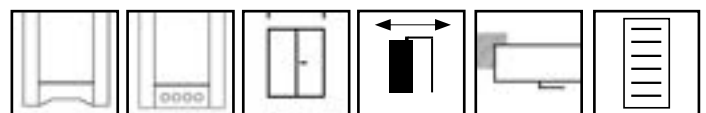
\*Czarny jest sztyld zamka, reszta elementów ruchomych jest srebrna.

## STANDARD



Konstrukcja ramowa    3 zawiasy    60 - 90    Przylgowe    Szyba satyna

## OPCJA



Podcięcie wentylacyjne    Tuleje wentylacyjne    Dwuskrzydłowe    Przesuwne    Bezprzylgowe    Czarne szyby

## INTERNAL PRO



**TARIA POKÓJ**

**TARIA WC**

**TARIA PEŁNE**

CENA:

GRUPA PREMIUM  
netto: 720,00 zł  
brutto: 885,60 zł

### GRUPA PREMIUM

KASZMIR  
PREMIUM 486

BIEL PREMIUM  
464

DĄB PREMIUM  
468

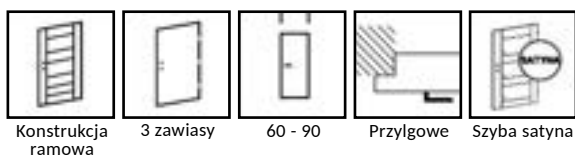


Szyby mleczne w standardzie

OPCJE ZA DOPŁATĄ DLA SKRZYDŁA TARIA:	NETTO / BRUTTO:
Rozmiar 100'	90,00 / 110,70
Tuleje wentylacyjne lub podcięcie wentylacyjne	40,00 / 49,20
Przesuwne	100,00 / 123,00
Bezprzylgowe (zamek w drzwiach srebrny lub czarny)	100,00 / 123,00
Skrócenie drzwi o 30 mm	60,00 / 73,80
Jako skrzydło bierne do systemu dwuskrzydłowego	100,00 / 123,00
Czarne zawiasy (kpl)	20,00 / 24,60
Zamek z czarnym szyldem do drzwi przylgowych*	30,00 / 36,90
Czarna szyba lacobel (do wersji pokojowej oraz WC)	80,00 / 98,40

\*Czarny jest szyld zamka, reszta elementów ruchomych jest srebrna.

### STANDARD



Konstrukcja ramowa

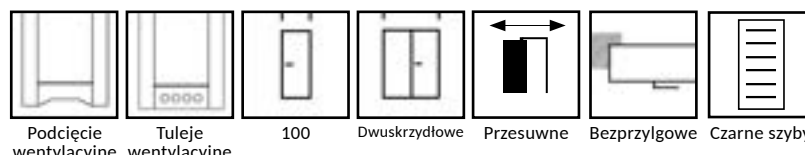
3 zawiasy

60 - 90

Przylgowe

Szyba satyna

### OPCJA



Podcięcie wentylacyjne

Tuleje wentylacyjne

100

Dwuskrzydłowe

Przesuwne

Bezprzylgowe

Czarne szyby



CENA:

GRUPA PREMIUM  
netto: 860,00 zł  
brutto: 1 057,80 zł

### GRUPA PREMIUM+

NOWOŚĆ

DĄB MOCCA  
PREMIUM 494




NOWOŚĆ

DĄB JESIENNY  
PREMIUM 495




### GRUPA PREMIUM

KASZMIR  
PREMIUM 490



BIEL PREMIUM  
464



DĄB PREMIUM  
468

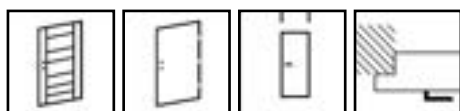


## VERTIS PEŁNE

OPCJE ZA DOPŁATĄ DLA SKRZYDŁA VERTIS:	NETTO /BRUTTO:
Rozmiar 100'	90,00 / 110,70
Tuleje wentylacyjne lub podcięcie wentylacyjne	40,00 / 49,20
Przesuwne	100,00 / 123,00
Bezprzylgowe (zamek w drzwiach srebrny lub czarny)	100,00 / 123,00
Skrócenie drzwi o 30 mm	60,00 / 73,80
Jako skrzydło bierne do systemu dwuskrzydłowego	100,00 / 123,00
Czarne zawiasy (kpl)	20,00 / 24,60
Zamek z czarnym sztyldem do drzwi przylgowych*	30,00 / 36,90
Dopłata do Premium+	30,00 / 36,90

\*Czarny jest sztyld zamka, reszta elementów ruchomych jest srebrna.

### STANDARD



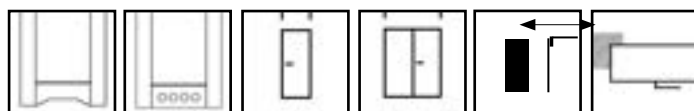
Konstrukcja ramowa

3 zawiasy

60 - 90

Przylgowe

### OPCJA



Podcięcie wentylacyjne

Tuleje wentylacyjne

100

Dwuskrzydłowe

Przesuwne

Bezprzylgowe



# KOLEKCJA INTERNAL

## KOLEKCJA DRZWI RAMOWYCH

Kolekcję drzwi stanowią skrzydła ramowe o różnych kombinacjach stylistycznych.

Każde ze skrzydeł kolekcji Internal może być wykonane w wersji przylgowej, bezprzylgowej lub jako skrzydło przesuwne.


### Standardowe wyposażenie:

- 3 zawiasy czopowe wkręcane z regulacją
- Do wyboru zamek na klucz, WC, na wkładkę lub oszczędnościowy
- Bezramkowe szklenie
- Wykończenie w okleinie Premium, Fresh+, Fresh

Nowoczesne, dedykowane miłośnikom współczesnych wnętrz, doskonale sprawdzają się zarówno w niewielkich jak i przestronnych pomieszczeniach stając się wizytówką Twojego domu.

### RAMA

Czyli szkielet całej konstrukcji



### SZEROKOŚCI SKRZYDEŁ:

60 70 80 90 100\*

\*Rozmiar 100 wykonujemy za dopłatą.

**UWAGA:** Podane ceny nie obejmują klamek i szyldów widocznych na grafikach.



CENA:

GRUPA FRESH  
netto: 598,25 zł  
brutto: 735,85 zł

### GRUPA PREMIUM


KASZMIR  
PREMIUM 486

DĄB PREMIUM  
468

DĄB HOLEND.  
PREMIUM 478



BIEL PREMIUM  
464



### GRUPA FRESH+

nowość

ORZECH  
NATURAL. 497

nowość

DĄB YUKI  
498

KASZMIR  
485



DĄB ANTRACYT  
288

DĄB SZARY  
308

WIĄZ SKA.  
318



ORZECH RUST.  
341

DĄB SANDIEGO  
342

SREBRNY MAT  
374



GRAFIT MAT  
375

JESION SZARY  
387

CZARNY MAT  
391



DĄB AVESTA  
415

DĄB NORWESKI  
416

DĄB BELGIJSKI  
430



DĄB HALIFAX  
466

DĄB ALPEJSKI  
474




### GRUPA FRESH

JESION RIVA  
487

BIĄŁY  
048

DĄB SONOMA  
277



DĄB SAN REMO  
306

CIEMNY COLUM  
363

LOFT  
384



DĄB WOTAN  
385

DĄB CATANIA  
395



BERG POKÓJ

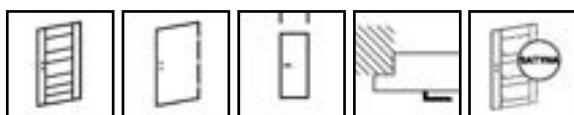
BERG WC

BERG PEŁNE

OPCJE ZA DOPŁATĄ DLA SKRZYDŁA BERG:	NETTO / BRUTTO:
Rozmiar 100'	90,00 / 110,70
Tuleje wentylacyjne lub podcięcie wentylacyjne	40,00 / 49,20
Przesuwne	100,00 / 123,00
Bezprzylgowe (zamek w drzwiach srebrny lub czarny)	100,00 / 123,00
Skrócenie drzwi o 30 mm	60,00 / 73,80
Jako skrzydło bierne do systemu dwuskrzydłowego	100,00 / 123,00
Czarne zawiasy (kpl)	20,00 / 24,60
Zamek z czarnym szyldek do drzwi przylgowych*	30,00 / 36,90
Dopłata do Fresh+	50,00 / 61,50
Dopłata do Premium	90,00 / 110,70

\*Czarny jest szyldek zamka, reszta elementów ruchomych jest srebrna.

### STANDARD



Konstrukcja ramowa

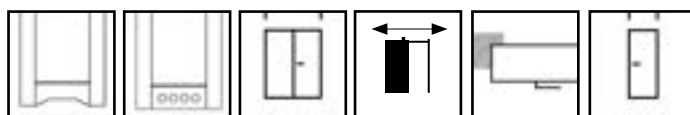
3 zawiasy

60 - 90

Przylgowe

Szyba satynna

### OPCJA



Podcięcie wentylacyjne

Tuleje wentylacyjne

Dwuskrzydłowe

Przesuwne

Bezprzylgowe

100

## INTERNAL



ENZO POKÓJ

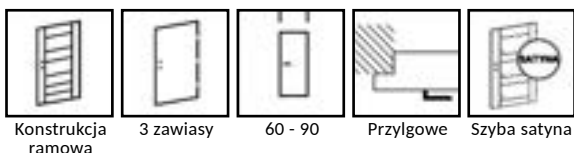
ENZO WC

ENZO PEŁNE

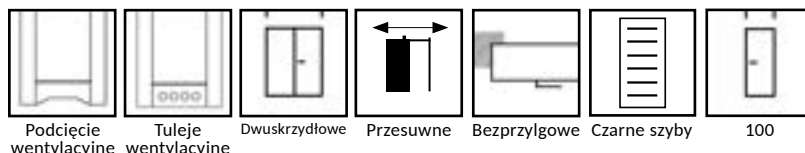
OPCJE ZA DOPŁATĄ DLA SKRZYDŁA ENZO:	NETTO / BRUTTO:
Rozmiar 100'	90,00 / 110,70
Tuleje wentylacyjne lub podcięcie wentylacyjne	40,00 / 49,20
Przesuwne	100,00 / 123,00
Bezprzylgowe (zamek w drzwiach srebrny lub czarny)	100,00 / 123,00
Skrócenie drzwi o 30 mm	60,00 / 73,80
Jako skrzydło bierne do systemu dwuskrzydłowego	100,00 / 123,00
Czarne zawiasy (kpl)	20,00 / 24,60
Zamek z czarnym szyldem do drzwi przylgowych*	30,00 / 36,90
Dopłata do Fresh+	50,00 / 61,50
Dopłata do Premium	90,00 / 110,70
Dopłata do Premium+	120,00 / 147,60
Czarne szyby VSG do wersji pokojowej (70, 80, 90)	300,00 / 369,00
Czarne szyby VSG do wersji WC (70, 80, 90)	100,00 / 123,00
Czarna szyba lacobel (do wersji pokojowej oraz WC)	80,00 / 98,40

\*Czarny jest szyld zamka, reszta elementów ruchomych jest srebrna.

### STANDARD



### OPCJA




CENA:

GRUPA FRESH  
netto: 598,25 zł  
brutto: 735,85 zł

### GRUPA PREMIUM+

NOWOŚĆ

DĄB MOCCA  
PREMIUM 494



NOWOŚĆ

DĄB JESIENNY  
PREMIUM 495



### GRUPA PREMIUM

KASZMIR  
PREMIUM 486



DĄB PREMIUM  
468



DĄB HOLEND.  
PREMIUM 478



BIEL PREMIUM  
464



### GRUPA FRESH+

NOWOŚĆ

ORZECH  
NATURAL. 497



NOWOŚĆ

DĄB YUKI  
498



KASZMIR  
485



DĄB ANTRACYT  
288



DĄB SZARY  
308



WIAZ SKA.  
318



ORZECH RUST.  
341



DĄB SANDIEGO  
342



SREBRNY MAT  
374



GRAFIT MAT  
375



JESION SZARY  
387



CZARNY MAT  
391



DĄB AVESTA  
415



DĄB NORWESKI  
416



DĄB BELGIJSKI  
430



DĄB HALIFAX  
466



DĄB ALPEJSKI  
474




### GRUPA FRESH

JESION RIVA  
487



BIAŁY  
048



DĄB SONOMA  
277



DĄB SAN REMO  
306



CIEMNY COLUM  
363



LOFT  
384



DĄB WOTAN  
385



DĄB CATANIA  
395





CENA:

GRUPA FRESH  
netto: 598,25 zł  
brutto: 735,85 zł


### GRUPA PREMIUM+

NOWOŚĆ

DĄB MOCCA  
PREMIUM 494

NOWOŚĆ

DĄB JESIENNY  
PREMIUM 495




### GRUPA PREMIUM

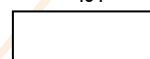
KASZMIR  
PREMIUM 486

DĄB PREMIUM  
468

DĄB HOLEND.  
PREMIUM 478



BIEL PREMIUM  
464



### GRUPA FRESH+


NOWOŚĆ

ORZECH  
NATURAL. 497

NOWOŚĆ

DĄB YUKI  
498


KASZMIR  
485



DĄB ANTRACYT  
288

DĄB SZARY  
308



WIĄZ SKA.  
318



ORZECH RUST.  
341

DĄB SANDIEGO  
342

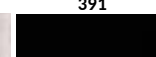


SREBRNY MAT  
374



GRAFIT MAT  
375

JESION SZARY  
387

CZARNY MAT  
391



DĄB AVESTA  
415


DĄB NORWESKI  
416

DĄB BELGIJSKI  
430



DĄB HALIFAX  
466

DĄB ALPEJSKI  
474




### GRUPA FRESH

JESION RIVA  
487

BIAŁY  
048

DĄB SONOMA  
277



DĄB SAN REMO  
306

CIEMNY COLUM  
363

LOFT  
384



DĄB WOTAN  
385

DĄB CATANIA  
395



MIROLO POKÓJ

MIROLO WC

MIROLO PEŁNE

OPCJE ZA DOPŁATĄ DLA SKRZYDŁA MIROLO:	NETTO / BRUTTO:
Rozmiar 100'	90,00 / 110,70
Tuleje wentylacyjne lub podcięcie wentylacyjne	40,00 / 49,20
Przesuwne	100,00 / 123,00
Bezprzylgowe (zamek w drzwiach srebrny lub czarny)	100,00 / 123,00
Skrócenie drzwi o 30 mm	60,00 / 73,80
Jako skrzydło bierne do systemu dwuskrzydłowego	100,00 / 123,00
Czarne zawiasy (kpl)	20,00 / 24,60
Zamek z czarnym sztyldem do drzwi przylgowych*	30,00 / 36,90
Dopłata do Fresh+	50,00 / 61,50
Dopłata do Premium	90,00 / 110,70
Dopłata do Premium+	120,00 / 147,60
Czarna szyba lacobel (do wersji pokojowej oraz WC)	80,00 / 98,40

\*Czarny jest sztyld zamka, reszta elementów ruchomych jest srebrna.

### STANDARD



Konstrukcja  
ramowa

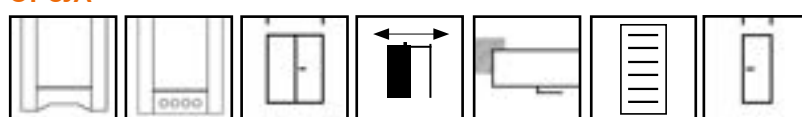
3 zawiasy

60 - 90

Przylgowe

Szyba satyna

### OPCJA



Podcięcie  
wentylacyjne

Tuleje  
wentylacyjne

Dwuskrzydłowe

Przesuwne

Bezprzylgowe

Czarne szyby

100

## INTERNAL



CENA:

GRUPA FRESH  
netto: 598,25 zł  
brutto: 735,85 zł

### GRUPA PREMIUM+

NOWOŚĆ

DĄB MOCCA  
PREMIUM 494



NOWOŚĆ

DĄB JESIENNY  
PREMIUM 495



### GRUPA PREMIUM

KASZMIR  
PREMIUM 486




DĄB PREMIUM  
468



DĄB HOLEND.  
PREMIUM 478



BIEL PREMIUM  
464



### GRUPA FRESH+

NOWOŚĆ

ORZECH  
NATURAL. 497



NOWOŚĆ

DĄB YUKI  
498



KASZMIR  
485



DĄB ANTRACYT  
288



DĄB SZARY  
308



WIĄZ SKA.  
318



ORZECH RUST.  
341



DĄB SANDIEGO  
342



SREBRNY MAT  
374



GRAFIT MAT  
375



JESION SZARY  
387



CZARNY MAT  
391



DĄB AVESTA  
415



DĄB NORWESKI  
416



DĄB BELGIJSKI  
430



DĄB HALIFAX  
466



DĄB ALPEJSKI  
474




### GRUPA FRESH

JESION RIVA  
487



BIAŁY  
048



DĄB SONOMA  
277



DĄB SAN REMO  
306



CIEMNY COLUM  
363



LOFT  
384



DĄB WOTAN  
385



DĄB CATANIA  
395



NEGRA POKÓJ

NEGRA WC

NEGRA PEŁNE

OPCJE ZA DOPŁATĄ DLA SKRZYDŁA NEGRA:	NETTO / BRUTTO:
Rozmiar 100'	90,00 / 110,70
Tuleje wentylacyjne lub podcięcie wentylacyjne	40,00 / 49,20
Przesuwne	100,00 / 123,00
Bezprzylgowe (zamek w drzwiach srebrny lub czarny)	100,00 / 123,00
Skrócenie drzwi o 30 mm	60,00 / 73,80
Jako skrzydło bierne do systemu dwuskrzydłowego	100,00 / 123,00
Czarne zawiasy (kpl)	20,00 / 24,60
Zamek z czarnym szyldem do drzwi przylgowych*	30,00 / 36,90
Dopłata do Fresh+	50,00 / 61,50
Dopłata do Premium	90,00 / 110,70
Dopłata do Premium+	120,00 / 147,60
Czarne szyby VSG do wersji pokojowej (70, 80, 90)	300,00 / 369,00
Czarne szyby VSG do wersji WC (70, 80, 90)	100,00 / 123,00
Czarna szyba lacobel (do wersji pokojowej oraz WC)	80,00 / 98,40

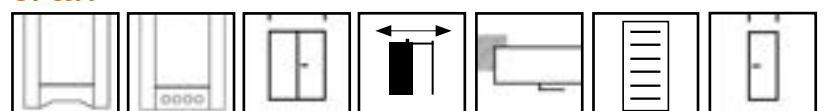
\*Czarny jest szyld zamka, reszta elementów ruchomych jest srebrna.

### STANDARD



Konstrukcja ramowa 3 zawiasy 60 - 90 Przylgowe Szyba satyna

### OPCJA



Podcięcie wentylacyjne Tuleje wentylacyjne Dwuskrzydłowe Przesuwne Bezprzylgowe Czarne szyby 100

# SONATA

INTERNAL



CENA:

GRUPA FRESH  
netto: 598,25 zł  
brutto: 735,85 zł


## GRUPA PREMIUM+

NOWOŚĆ

DĄB MOCCA  
PREMIUM 494

NOWOŚĆ

DĄB JESIENNY  
PREMIUM 495





## GRUPA PREMIUM

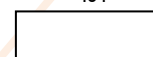
KASZMIR  
PREMIUM 486

DĄB PREMIUM  
468

DĄB HOLEND.  
PREMIUM 478



BIEL PREMIUM  
464



## GRUPA FRESH+


NOWOŚĆ

ORZECH  
NATURAL. 497

NOWOŚĆ

DĄB YUKI  
498

KASZMIR  
485



DĄB ANTRACYT  
288

DĄB SZARY  
308



WIĄZ SKA.  
318



ORZECH RUST.  
341

DĄB SANDIEGO  
342

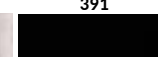

SREBRNY MAT  
374



GRAFIT MAT  
375

JESION SZARY  
387

CZARNY MAT  
391



DĄB AVESTA  
415



DĄB NORWESKI  
416

DĄB BELGIJSKI  
430



DĄB HALIFAX  
466

DĄB ALPEJSKI  
474

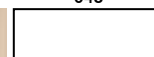


## GRUPA FRESH

JESION RIVA  
487

BIAŁY  
048

DĄB SONOMA  
277



DĄB SAN REMO  
306

CIEMNY COLUM  
363

LOFT  
384



DĄB WOTAN  
385

DĄB CATANIA  
395



SONATA POKÓJ

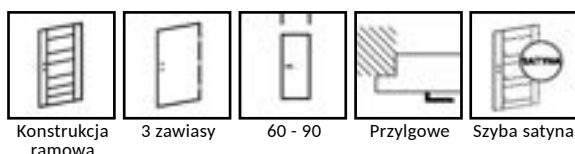
SONATA WC

SONATA PEŁNE

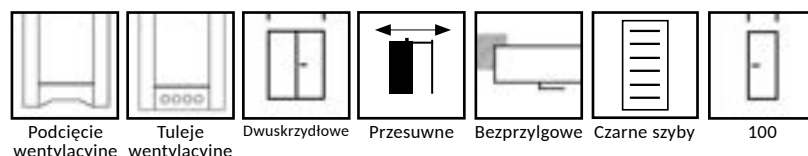
OPCJE ZA DOPŁATĄ DLA SKRZYDŁA SONATA:	NETTO / BRUTTO:
Rozmiar 100'	90,00 / 110,70
Tuleje wentylacyjne lub podcięcie wentylacyjne	40,00 / 49,20
Przesuwne	100,00 / 123,00
Bezprzylgowe (zamek w drzwiach srebrny lub czarny)	100,00 / 123,00
Skrócenie drzwi o 30 mm	60,00 / 73,80
Jako skrzydło bierne do systemu dwuskrzydłowego	100,00 / 123,00
Czarne zawiasy (kpl)	20,00 / 24,60
Zamek z czarnym sztyldem do drzwi przylgowych*	30,00 / 36,90
Dopłata do Fresh+	50,00 / 61,50
Dopłata do Premium	90,00 / 110,70
Dopłata do Premium+	120,00 / 147,60
Czarne szyby VSG do wersji pokojowej (70, 80, 90)	300,00 / 369,00
Czarne szyby VSG do wersji WC (70, 80, 90)	100,00 / 123,00
Czarna szyba lacobel (do wersji pokojowej oraz WC)	80,00 / 98,40

\*Czarny jest sztyld zamka, reszta elementów ruchomych jest srebrna.

## STANDARD



## OPCJA



## INTERNAL



Skrzydło Talisa wyposażone standardowo w szybę 4mm hartowaną mleczną lub w szybę 4mm hartowaną przezroczystą z czarną aplikacją malowaną na szkle według najnowszej technologii.

### TALISA POKÓJ

OPCJE ZA DOPŁATĄ DLA SKRZYDŁA TALISA:	NETTO / BRUTTO:
Rozmiar 100'	90,00 / 110,70
Tuleje wentylacyjne lub podcięcie wentylacyjne	40,00 / 49,20
Przesuwne	100,00 / 123,00
Bezprzylgowe (zamek w drzwiach srebrny lub czarny)	100,00 / 123,00
Skrócenie drzwi o 30 mm	60,00 / 73,80
Jako skrzydło bierne do systemu dwuskrzydłowego	100,00 / 123,00
Czarne zawiasy (kpl)	20,00 / 24,60
Zamek z czarnym sztyldem do drzwi przylgowych*	30,00 / 36,90
Dopłata do Fresh+	50,00 / 61,50
Dopłata do Premium	90,00 / 110,70
Dopłata do Premium+	120,00 / 147,60

\*Czarny jest sztyld zamka, reszta elementów ruchomych jest srebrna.

CENA:

GRUPA FRESH  
netto: 799,00 zł  
brutto: 982,77 zł

### GRUPA PREMIUM+

NOWOŚĆ

DĄB MOCCA  
PREMIUM 494



NOWOŚĆ

DĄB JESIENNY  
PREMIUM 495



### GRUPA PREMIUM

NOWOŚĆ

GREEN MAT  
PREMIUM 492



NOWOŚĆ

RED MAT  
PREMIUM 493



DĄB PREMIUM  
468



KASZMIR  
PREMIUM 486



DĄB HOLEND.  
PREMIUM 478



BIEL PREMIUM  
464



### GRUPA FRESH+

NOWOŚĆ

ORZECH  
NATURAL. 497



NOWOŚĆ

DĄB YUKI  
498



KASZMIR  
485



DĄB ANTRACYT  
288



DĄB SZARY  
308



WIĄZ SKA.  
318



ORZECH RUST.  
341



DĄB SANDIEGO  
342



SREBRNY MAT  
374



GRAFIT MAT  
375



JESION SZARY  
387



CZARNY MAT  
391



DĄB AVESTA  
415



DĄB NORWESKI  
416



DĄB BELGIJSKI  
430



DĄB HALIFAX  
466



DĄB ALPEJSKI  
474

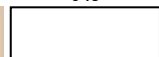


### GRUPA FRESH

JESION RIVA  
487



BIAŁY  
048



DĄB SONOMA  
277



DĄB SAN REMO  
306



CIEMNY COLUM  
363



LOFT  
384



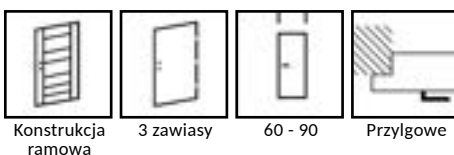
DĄB WOTAN  
385



DĄB CATANIA  
395



### STANDARD



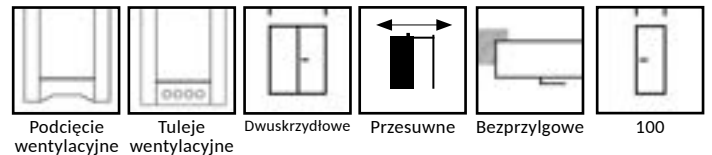
Konstrukcja ramowa

3 zawiasy

60 - 90

Przylgowe

### OPCJA



Podcięcie wentylacyjne

Tuleje wentylacyjne

Dwuskrzydłowe

Przesuwne

Bezprzylgowe

100

# TORINO

INTERNAL



CENA:

GRUPA FRESH  
netto: 598,25 zł  
brutto: 735,85 zł

## GRUPA PREMIUM+

NOWOŚĆ

DĄB MOCCA  
PREMIUM 494

NOWOŚĆ

DĄB JESIENNY  
PREMIUM 495

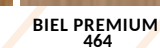


## GRUPA PREMIUM


KASZMIR  
PREMIUM 486

DĄB PREMIUM  
468

DĄB HOLEND.  
PREMIUM 478



BIEL PREMIUM  
464



## GRUPA FRESH+


NOWOŚĆ

ORZECH  
NATURAL. 497

NOWOŚĆ

DĄB YUKI  
498

KASZMIR  
485



DĄB ANTRACYT  
288

DĄB SZARY  
308

WIAZ SKA.  
318



ORZECH RUST.  
341

DĄB SANDIEGO  
342

SREBRNY MAT  
374



GRAFIT MAT  
375

JESION SZARY  
387


CZARNY MAT  
391



DĄB AVESTA  
415

DĄB NORWESKI  
416

DĄB BELGIJSKI  
430



DĄB HALIFAX  
466

DĄB ALPEJSKI  
474




## GRUPA FRESH

JESION RIVA  
487

BIAŁY  
048

DĄB SONOMA  
277



DĄB SAN REMO  
306

CIEMNY COLUM  
363

LOFT  
384



DĄB WOTAN  
385

DĄB CATANIA  
395



TORINO POKÓJ

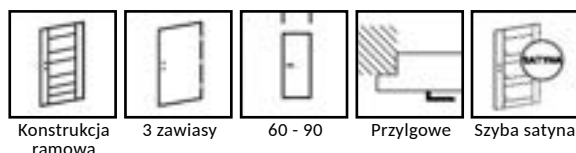
TORINO WC

TORINO PEŁNE

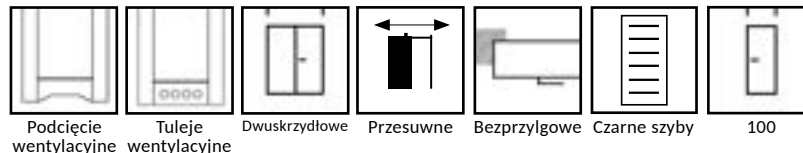
OPCJE ZA DOPŁATĄ DLA SKRZYDŁA TORINO:	DOPLATA:
Rozmiar 100'	90,00 / 110,70
Tuleje wentylacyjne lub podcięcie wentylacyjne	40,00 / 49,20
Przesuwne	100,00 / 123,00
Bezprzylgowe (zamek w drzwiach srebrny lub czarny)	100,00 / 123,00
Skrócenie drzwi o 30 mm	60,00 / 73,80
Jako skrzydło bierne do systemu dwuskrzydłowego	100,00 / 123,00
Czarne zawiasy (kpl)	20,00 / 24,60
Zamek z czarnym sztyldem do drzwi przylgowych*	30,00 / 36,90
Dopłata do Fresh+	50,00 / 61,50
Dopłata do Premium	90,00 / 110,70
Dopłata do Premium+	120,00 / 147,60
Czarna szyba lacobel (do wersji pokojowej oraz WC)	80,00 / 98,40

\*Czarny jest sztyld zamka, reszta elementów ruchomych jest srebrna.

## STANDARD



## OPCJA



## INTERNAL



CENA:

GRUPA FRESH  
netto: 598,25 zł  
brutto: 735,85 zł

### GRUPA FRESH+

NOWOŚĆ

ORZECH  
NATURAL. 497



NOWOŚĆ

DĄB YUKI  
498



KASZMIR  
485



DĄB ANTRACYT  
288



DĄB SZARY  
308



WIAZ SKA.  
318



ORZECH RUST.  
341



DĄB SANDIEGO  
342



SREBRNY MAT  
374



GRAFIT MAT  
375



JESION SZARY  
387



CZARNY MAT  
391



DĄB AVESTA  
415



DĄB NORWESKI  
416



DĄB BELGIJSKI  
430



DĄB HALIFAX  
466



DĄB ALPEJSKI  
474

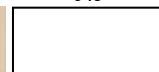


### GRUPA FRESH

JESION RIVA  
487



BIAŁY  
048



DĄB SONOMA  
277



DĄB SAN REMO  
306



CIEMNY COLUM  
363



LOFT  
384



DĄB WOTAN  
385



DĄB CATANIA  
395



VINCI POKÓJ

VINCI WC

VINCI PEŁNE

OPCJE ZA DOPŁATĄ DLA SKRZYDŁA VINCI:	NETTO / BRUTTO:
Rozmiar 100'	90,00 / 110,70
Tuleje wentylacyjne lub podcięcie wentylacyjne	40,00 / 49,20
Przesuwne	100,00 / 123,00
Bezprzylgowe (zamek w drzwiach srebrny lub czarny)	100,00 / 123,00
Skrócenie drzwi o 30 mm	60,00 / 73,80
Jako skrzydło bierne do systemu dwuskrzydłowego	100,00 / 123,00
Czarne zawiasy (kpl)	20,00 / 24,60
Zamek z czarnym szyldem do drzwi przylgowych*	30,00 / 36,90
Dopłata do Fresh+	50,00 / 61,50

\*Czarny jest szyld zamka, reszta elementów ruchomych jest srebrna.

### STANDARD



Konstrukcja  
ramowa

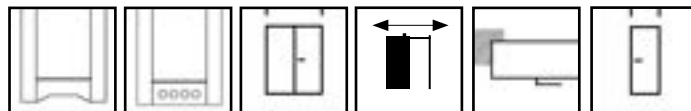
3 zawiasy

60 - 90

Przylgowe

Szyba satyna

### OPCJA



Podcięcie  
wentylacyjne

Tuleje  
wentylacyjne

Dwuskrzydłowe

Przesuwne

Bezprzylgowe

100



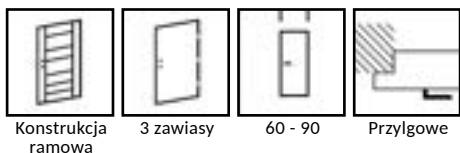
Skrzydło Vitral wyposażone standardowo w szybę 4mm hartowaną mleczną lub w szybę 4mm hartowaną przezroczystą z czarną aplikacją malowaną na szkło według najnowszej technologii.

### VITRAL POKÓJ

OPCJE ZA DOPŁATĄ DLA SKRZYDŁA VITRAL:	NETTO / BRUTTO:
Rozmiar 100'	90,00 / 110,70
Tuleje wentylacyjne lub podcięcie wentylacyjne	40,00 / 49,20
Przesuwne	100,00 / 123,00
Bezprzylgowe (zamek w drzwiach srebrny lub czarny)	100,00 / 123,00
Skrócenie drzwi o 30 mm	60,00 / 73,80
Jako skrzydło bierne do systemu dwuskrzydłowego	100,00 / 123,00
Czarne zawiasy (kpl)	20,00 / 24,60
Zamek z czarnym sztyldem do drzwi przylgowych*	30,00 / 36,90
Dopłata do Fresh+	50,00 / 61,50
Dopłata do Premium	90,00 / 110,70
Dopłata do Premium+	120,00 / 147,60

\* Czarny jest sztyld zamka, reszta elementów ruchomych jest srebrna.

### STANDARD



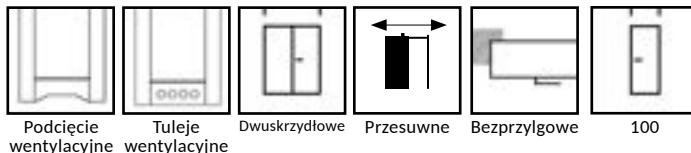
Konstrukcja ramowa

3 zawiasy

60 - 90

Przylgowe

### OPCJA



Podcięcie wentylacyjne

Tuleje wentylacyjne

Dwuskrzydłowe

Przesuwne

Bezprzylgowe

100


CENA:

GRUPA FRESH  
netto: 799,00 zł  
brutto: 982,77 zł

### GRUPA PREMIUM+

Nowość

DĄB MOCCA  
PREMIUM 494



Nowość


DĄB JESIENNY  
PREMIUM 495



### GRUPA PREMIUM

Nowość

GREEN MAT  
PREMIUM 492



Nowość

RED MAT  
PREMIUM 493



DĄB PREMIUM  
468



KASZMIR  
PREMIUM 486



DĄB HOLEND.  
PREMIUM 478



BIEL PREMIUM  
464



### GRUPA FRESH+

Nowość

ORZECH  
NATURAL. 497



Nowość

DĄB YUKI  
498



KASZMIR  
485



DĄB ANTRACYT  
288



DĄB SZARY  
308



WIĄZ SKA.  
318



ORZECH RUST.  
341




DĄB SANDIEGO  
342



SREBRNY MAT  
374



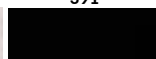
GRAFIT MAT  
375



JESION SZARY  
387



CZARNY MAT  
391



DĄB AVESTA  
415



DĄB NORWESKI  
416



DĄB BELGIJSKI  
430



DĄB HALIFAX  
466




DĄB ALPEJSKI  
474

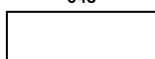


### GRUPA FRESH

JESION RIVA  
487



BIAŁY  
048




DĄB SONOMA  
277



DĄB SAN REMO  
306



CIEMNY COLUM  
363




LOFT  
384



DĄB WOTAN  
385



DĄB CATANIA  
395





# KOLEKCJA PATTERN

## KOLEKCJA DRZWI PŁYTOWYCH

Drzwi płytowe dzięki lekkiej, a jednocześnie stabilnej konstrukcji zapewniają komfort użytkowania oraz atrakcyjną cenę bez kompromisów w estetyce. Doskonale sprawdzą się w nowoczesnych aranżacjach, podkreślając charakter wnętrza i nadając mu spójny, harmonijny wygląd.

### Standardowe wyposażenie:

- 2 zawiasy czopowe wkręcane z regulacją.
- Do wyboru zamek na klucz, WC, na wkładkę lub oszczędnościowy.
- Wykończenie w okleinie Premium+, Premium, CPL+, CPL, PVC, Fresh+, Fresh.

### SZEROKOŚCI SKRZYDEŁ:

60	70	80	90	100*
----	----	----	----	------

\*Rozmiar 100 wykonujemy za dopłatą.

Przyłga skrzydła wykonywana pod kątem 90 stopni. (tzw. kant).

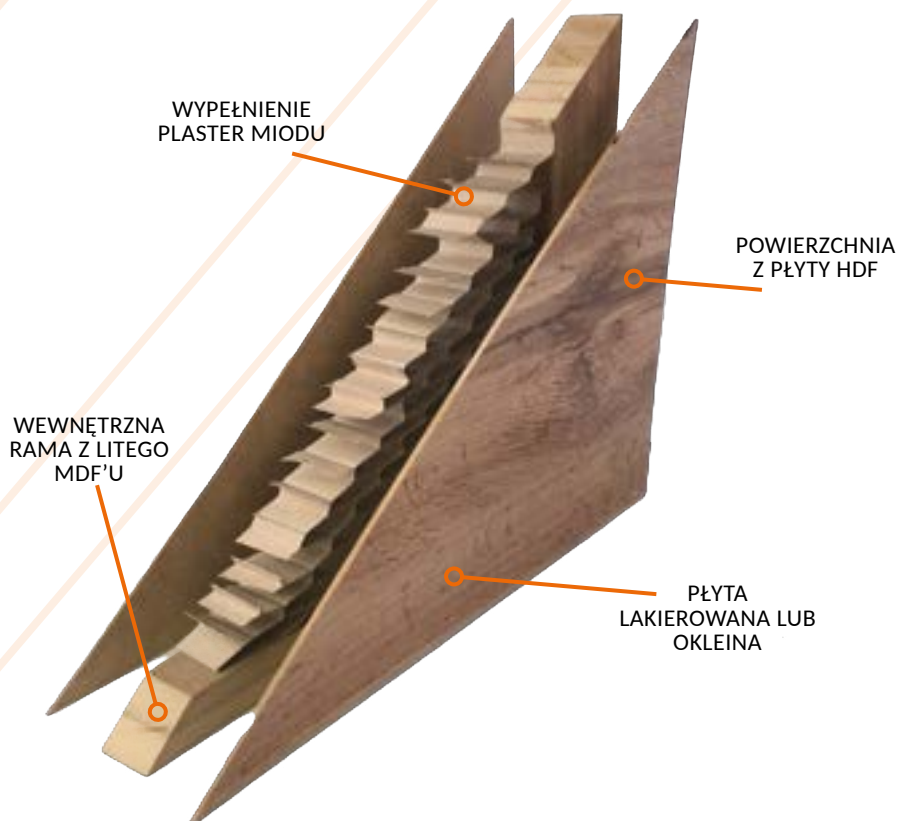
Możliwość wykonania w technologii softline po uzgodnieniu z producentem.

Poza skrzydłami o szerokości 100 cm oraz z wypełnieniem z płyty wiórowej.

W drzwiach lakierowanych w wersjach pełnej i WC wypełnienia czyli płyciny (w miejscu przeszkleń) są oklejane.

Nie wykonujemy tych elementów w wersji lakierowanej.

Każde ze skrzydeł kolekcji Pattern może być wykonane w wersji przylgowej, bezprzylgowej lub jako skrzydło przesuwne.



**UWAGA:** Podane ceny nie obejmują klamek i sztyldów widocznych na grafikach.

# BASIC



POKÓJ

WC

PEŁNE

# GARDENA



POKÓJ

WC

PEŁNE

## PATTERN

CENA:

BASIC - LAKIEROWANE

netto: 341,86 zł

brutto: 420,49 zł

CENA:

GARDENA - LAKIEROWANE

netto: 341,86 zł

brutto: 420,49 zł

### GRUPA FRESH+

nowość

DĄB YUKI  
498

KASZMIR  
485


DĄB ANTRACYT  
288



DĄB SZARY  
308

WIAŻ SKA.  
318

ORZECH RUST.  
341



SREBRNY MAT  
374

GRAFIT MAT  
375


JESION SZARY  
387



CZARNY MAT  
391

DĄB BELGIJSKI  
430

DĄB HALIFAX  
466




### GRUPA FRESH

BIAŁY  
048

DĄB SONOMA  
277

DĄB WOTAN  
385



CIEMNY COLUM  
363


DĄB CATANIA  
395



### GRUPA LAKIEROWANE

BIAŁY  
L11

DĄB SONOMA  
L2



OPCJE ZA DOPŁATĄ DLA SKRZYDŁA BASIC/GARDENA:	NETTO /BRUTTO:
Wypełnienie płytą wiórową	140,00 / 172,20
Rozmiar 100'	90,00 / 110,70
Podcięcie wentylacyjne	40,00 / 49,20
Kratka wentylacyjna	60,00 / 73,80
Przesuwne	100,00 / 123,00
Bezprzylgowe (zamek w drzwiach srebrny lub czarny)	100,00 / 123,00
Skrócenie drzwi o 40 mm	60,00 / 73,80
Jako skrzydło bierne do systemu dwuskrzydłowego	100,00 / 123,00
Czarne zawiasy (kpl)	20,00 / 24,60
Zamek z czarnym sztyldem do drzwi przylgowych*	30,00 / 36,90
Dopłata do Fresh	51,28 / 63,08
Dopłata do Fresh+	104,44 / 128,47

\* Czarny jest sztyld zamka, reszta elementów ruchomych jest srebrna.

### STANDARD



Drzwi plyninowe

Tuleje wentylacyjne

60 - 90

Przylgowe

Szyba satyna

### OPCJA



Podcięcie wentylacyjne

Kratka wentylacyjna

100

Dwuskrzydłowe

Przesuwne

Bezprzylgowe

# IRGA




POKÓJ

WC

PEŁNE

# IRINA



POKÓJ

WC

PEŁNE

## PATTERN

CENA:

IRGA - LAKIEROWANE

netto: 341,86 zł

brutto: 420,49 zł

CENA:

IRINA - LAKIEROWANE

netto: 341,86 zł

brutto: 420,49 zł

### GRUPA FRESH+

NOWOŚĆ

DĄB YUKI  
498

KASZMIR  
485

DĄB ANTRACYT  
288



DĄB SZARY  
308

WIAZ SKA.  
318

ORZECH RUST.  
341



SREBRNY MAT  
374

GRAFIT MAT  
375

JESION SZARY  
387



CZARNY MAT  
391

DĄB BELGIJSKI  
430

DĄB HALIFAX  
466




### GRUPA FRESH

BIAŁY  
048

DĄB SONOMA  
277

DĄB WOTAN  
385



CIEMNY COLUM  
363


DĄB CATANIA  
395



### GRUPA LAKIEROWANE

BIAŁY  
L11

DĄB SONOMA  
L2




#### OPCJE ZA DOPŁATĄ DLA SKRZYDŁA IRGA/IRINA:

NETTO /BRUTTO:

Wypełnienie płytą wiórową	140,00 / 172,20
Rozmiar 100'	90,00 / 110,70
Podcięcie wentylacyjne	40,00 / 49,20
Kratka wentylacyjna	60,00 / 73,80
Przesuwne	100,00 / 123,00
Bezprzylgowe (zamek w drzwiach srebrny lub czarny)	100,00 / 123,00
Skrócenie drzwi o 40 mm	60,00 / 73,80
Jako skrzydło bierne do systemu dwuskrzydłowego	100,00 / 123,00
Czarne zawiasy (kpl)	20,00 / 24,60
Zamek z czarnym szyldem do drzwi przylgowych*	30,00 / 36,90
Dopłata do Fresh	51,28 / 63,08
Dopłata do Fresh+	104,44 / 128,47

\*Czarny jest szyld zamka, reszta elementów ruchomych jest srebrna.

#### STANDARD



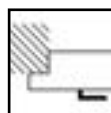
Drzwi płycinowe



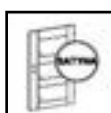
Tuleje wentylacyjne



60 - 90



Przylgowe




Szyba satyna

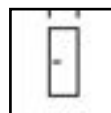
#### OPCJA



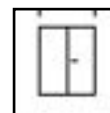
Podcięcie wentylacyjne



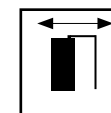
Kratka wentylacyjna



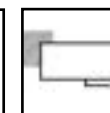
100



Dwuskrzydłowe




Przesuwne



Bezprzylgowe

# LUENA




POKÓJ

WC

PEŁNE

# SARA



POKÓJ

WC

PEŁNE

## PATTERN

CENA:

LUENA - LAKIEROWANE

netto: 341,86 zł

brutto: 420,49 zł

CENA:

SARA - LAKIEROWANE

netto: 376,04 zł

brutto: 462,53 zł

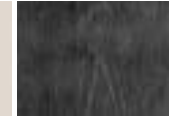
### GRUPA FRESH+

nowość

DĄB YUKI  
498

KASZMIR  
485

DĄB ANTRACYT  
288



DĄB SZARY  
308

WIAZ SKA.  
318

ORZECH RUST.  
341



SREBRNY MAT  
374

GRAFIT MAT  
375

JESION SZARY  
387



CZARNY MAT  
391

DĄB BELGIJSKI  
430

DĄB HALIFAX  
466




### GRUPA FRESH

BIAŁY  
048

DĄB SONOMA  
277

DĄB WOTAN  
385



CIEMNY COLUM  
363


DĄB CATANIA  
395



### GRUPA LAKIEROWANE

BIAŁY  
L11

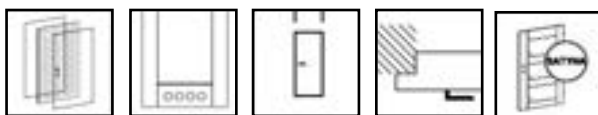
DĄB SONOMA  
L2



OPCJE ZA DOPŁATĄ DLA SKRZYDŁA LUENA/SARA:	NETTO /BRUTTO:
Wypełnienie płytą wiórową	140,00 / 172,20
Rozmiar 100'	90,00 / 110,70
Podcięcie wentylacyjne	40,00 / 49,20
Kratka wentylacyjna	60,00 / 73,80
Przesuwne	100,00 / 123,00
Bezprzylgowe (zamek w drzwiach srebrny lub czarny)	100,00 / 123,00
Skrócenie drzwi o 40 mm	60,00 / 73,80
Jako skrzydło bierne do systemu dwuskrzydłowego	100,00 / 123,00
Czarne zawiasy (kpl)	20,00 / 24,60
Zamek z czarnym sztyldem do drzwi przylgowych*	30,00 / 36,90
Dopłata do Fresh	51,28 / 63,08
Dopłata do Fresh+	104,44 / 128,47

\* Czarny jest sztyld zamka, reszta elementów ruchomych jest srebrna.

### STANDARD



Drzwi płycinowe

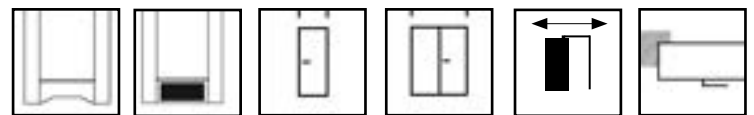
Tuleje wentylacyjne

60 - 90

Przylgowe

Szyba satyna

### OPCJA



Podcięcie wentylacyjne

Kratka wentylacyjna

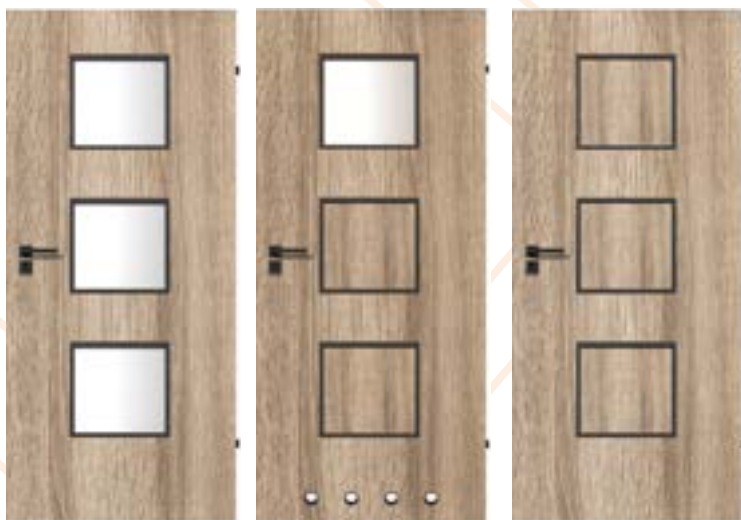
100

Dwuskrzydłowe

Przesuwne

Bezprzylgowe

# SOFIA




POKÓJ

WC

PEŁNE

# SIMI



POKÓJ

WC

PEŁNE

## PATTERN

CENA:

SOFIA - LAKIEROWANE

netto: 417,71 zł

brutto: 513,78 zł

CENA:

SIMI - LAKIEROWANE

netto: 341,86 zł

brutto: 420,49 zł

### GRUPA FRESH+

Nowość

DĄB YUKI  
498

KASZMIR  
485

DĄB ANTRACYT  
288



DĄB SZARY  
308

WIAZ SKA.  
318

ORZECH RUST.  
341



SREBRNY MAT  
374

GRAFIT MAT  
375

JESION SZARY  
387



CZARNY MAT  
391

DĄB BELGIJSKI  
430

DĄB HALIFAX  
466



### GRUPA FRESH

BIAŁY  
048

DĄB SONOMA  
277

DĄB WOTAN  
385



CIEMNY COLUM  
363

DĄB CATANIA  
395



### GRUPA LAKIEROWANE

BIAŁY  
L11

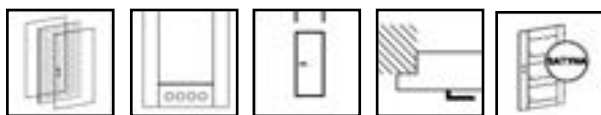
DĄB SONOMA  
L2



OPCJE ZA DOPŁATĄ DLA SKRZYDŁA SOFIA/SIMI:	NETTO /BRUTTO:
Wypełnienie płytą wiórową	140,00 / 172,20
Rozmiar 100'	90,00 / 110,70
Podcięcie wentylacyjne	40,00 / 49,20
Kratka wentylacyjna	60,00 / 73,80
Przesuwne	100,00 / 123,00
Bezprzylgowe (zamek w drzwiach srebrny lub czarny)	100,00 / 123,00
Skrócenie drzwi o 40 mm	60,00 / 73,80
Jako skrzydło bierne do systemu dwuskrzydłowego	100,00 / 123,00
Czarne zawiasy (kpl)	20,00 / 24,60
Zamek z czarnym szyldem do drzwi przylgowych*	30,00 / 36,90
Dopłata do Fresh	51,28 / 63,08
Dopłata do Fresh+	104,44 / 128,47

\*Czarny jest szyld zamka, reszta elementów ruchomych jest srebrna.

### STANDARD



Drzwi płycinowe

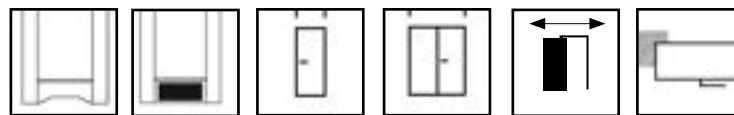
Tuleje wentylacyjne

60 - 90

Przylgowe

Szyba satyna

### OPCJA



Podcięcie wentylacyjne

Kratka wentylacyjna

100

Dwuskrzydłowe

Przesuwne

Bezprzylgowe

# TINA



POKÓJ

WC

PEŁNE

# OSSO



POKÓJ

WC

PEŁNE

## PATTERN

CENA:

TINA - LAKIEROWANE

netto: 417,71 zł

brutto: 513,78 zł

CENA:

OSSO - LAKIEROWANE

netto: 341,86 zł

brutto: 420,49 zł

### GRUPA FRESH+

nowość

DĄB YUKI  
498

KASZMIR  
485

DĄB ANTRACYT  
288



DĄB SZARY  
308

WIAZ SKA.  
318

ORZECH RUST.  
341



SREBRNY MAT  
374

GRAFIT MAT  
375

JESION SZARY  
387



CZARNY MAT  
391

DĄB BELGIJSKI  
430

DĄB HALIFAX  
466




### GRUPA FRESH

BIAŁY  
048

DĄB SONOMA  
277

DĄB WOTAN  
385



CIEMNY COLUM  
363


DĄB CATANIA  
395



### GRUPA LAKIEROWANE

BIAŁY  
L11

DĄB SONOMA  
L2



OPCJE ZA DOPŁATĄ DLA SKRZYDŁA TINA/OSSO:	NETTO /BRUTTO:
Wypełnienie płytą wiórową	140,00 / 172,20
Rozmiar 100'	90,00 / 110,70
Podcięcie wentylacyjne	40,00 / 49,20
Kratka wentylacyjna	60,00 / 73,80
Przesuwne	100,00 / 123,00
Bezprzylgowe (zamek w drzwiach srebrny lub czarny)	100,00 / 123,00
Skrócenie drzwi o 40 mm	60,00 / 73,80
Jako skrzydło bierne do systemu dwuskrzydłowego	100,00 / 123,00
Czarne zawiasy (kpl)	20,00 / 24,60
Zamek z czarnym sztyldem do drzwi przylgowych*	30,00 / 36,90
Dopłata do Fresh	51,28 / 63,08
Dopłata do Fresh+	104,44 / 128,47

\*Czarny jest sztyld zamka, reszta elementów ruchomych jest srebrna.


### STANDARD



### OPCJA



# KLEOPATRA



POKÓJ\*

WC\*

PEŁNE

\*Kolorystyka dla wersji pokój i wc to: biały 048, dąb sonoma 277 oraz grupa lakierowane.



ZAMEK TRZYBOLCOWY GÓRNY

DO WYBORU OKIENKA Z CZARNĄ LUB SREBRNĄ RAMKĄ. SZYBA RÓWNIŻ DO WYBORU: MATOWA LUB PRZEźROCYSTA

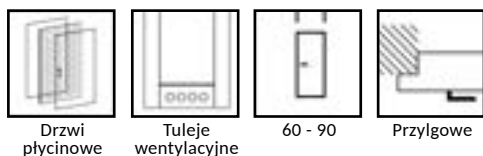
KLEOPATRA PEŁNE WZMACNIANE

KLEOPATRA Z OKIENKIEM BULAJ  
Tylko w wersji wzmacnanej

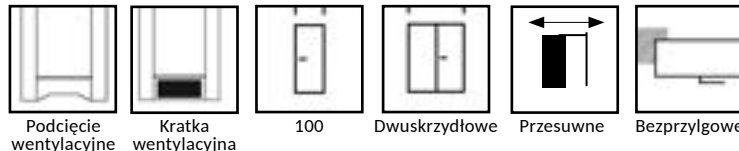
OPCJE ZA DOPŁATĄ DLA SKRZYDŁA KLEOPATRA:	NETTO /BRUTTO:
Wypełnienie płytą wiórową	140,00 / 172,20
Rozmiar 100'	90,00 / 110,70
Podcięcie wentylacyjne	40,00 / 49,20
Kratka wentylacyjna	60,00 / 73,80
<b>NOWOŚĆ</b> Skrót rekuperacyjny	40,00 / 49,20
Przesuwne	100,00 / 123,00
Bezprzylgowe (zamek w drzwiach srebrny lub czarny)	100,00 / 123,00
Skrócenie drzwi o 40 mm	60,00 / 73,80
<b>NOWOŚĆ</b> Okienko bulaj	950,00 / 1 168,50
Jako skrzydło bierne do systemu dwuskrzydłowego	100,00 / 123,00
Czarne zawiasy (kpl)	20,00 / 24,60
Zamek z czarnym szyldem do drzwi przylgowych*	30,00 / 36,90
Dopłata do Fresh	51,28 / 63,08
Dopłata do Fresh+	104,44 / 128,47
Dopłata do PVC	131,28 / 161,48
Dopłata do CPL+,CPL, Premium	141,28 / 173,78
Dopłata do Premium+	161,28 / 198,38

\*Czarny jest szyld zamka, reszta elementów ruchomych jest srebrna.

## STANDARD



## OPCJA



CENA:

POKÓJ - LAKIEROWANE  
netto: 336,58 zł  
brutto: 413,99 zł

CENA:

WC - LAKIEROWANE  
netto: 320,85 zł  
brutto: 394,65 zł

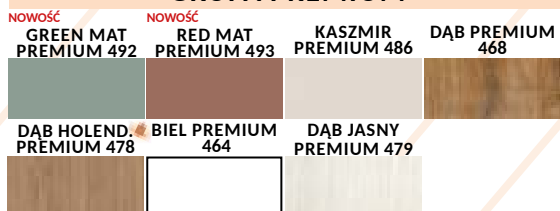
CENA:

PEŁNE - LAKIEROWANE  
netto: 222,23 zł  
brutto: 273,35 zł

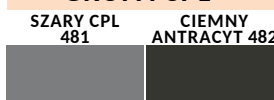
## GRUPA PREMIUM+



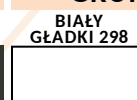
## GRUPA PREMIUM



## GRUPA CPL+



## GRUPA PVC




## GRUPA CPL



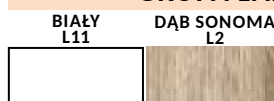
## GRUPA FRESH+



## GRUPA FRESH



## GRUPA LAKIEROWANE





# KOLEKCJA MODERN

## KOLEKCJA DRZWI PŁYTOWYCH

Kolekcja drzwi charakteryzująca się gładką powierzchnią skrzydła z delikatnymi, o ciekawym układzie frezami w różnych kolorach lub z czarnymi wstawkami.

Idealne do pomieszczeń biurowych, hoteli czy przychodni.

Każde ze skrzydeł kolekcji Modern może być wykonane w wersji przylgowej, bezprzylgowej lub jako skrzydło przesuwne.

### Standardowe wyposażenie:

- 2 lub 3 zawiasy czopowe wkręcane z regulacją. (w zależności od modelu)
- Do wyboru zamek na klucz, WC, na wkładkę lub oszczędnościowy.
- Wykończenie w okleinach Premium, PVC, CPL, Fresh+, Fresh

### SZEROKOŚCI SKRZYDEŁ:

60 70 80 90 100\*

\*Rozmiar 100 wykonujemy za dopłatą.

RÓŻNE ZDOBIENIA  
W ZALEŻNOŚCI OD  
MODELU

NOWOCZESNE  
WYPEŁNIENIE Z PŁYTY  
WIÓROWEJ I PŁASTRA  
MIODU (W ZALEŻNOŚCI  
OD MODELU)




POWIERZCHNIA HDF

**UWAGA:** Podane ceny nie obejmują klamek i szyldów widocznych na grafikach.

MODERN

# GAHAN / LINEA / EVIA



NOWOŚĆ



GAHAN

LINEA

EVIA

Intarsja po obu stronach skrzydła.  
W ofercie dostępna intarsja w kolorze złotym, srebrnym, czarnym oraz miedzianym.

OPCJE ZA DOPŁATĄ DLA SKRZYDŁA GAHAN/LINEA/EVIA:	NETTO / BRUTTO:
Wypełnienie płytą wiórową	140,00 / 172,20
Rozmiar 100'	130,00 / 159,90
Tuleje wentylacyjne lub podcięcie wentylacyjne	40,00 / 49,20
Przesuwne	100,00 / 123,00
Bezprzylgowe (zamek w drzwiach srebrny lub czarny)	100,00 / 123,00
Skrócenie drzwi o 40 mm	60,00 / 73,80
Jako skrzydło bierne do systemu dwuskrzydłowego	100,00 / 123,00
Czarne zawiasy (kpl)	20,00 / 24,60
Zamek z czarnym sztyldem do drzwi przylgowych*	30,00 / 36,90
Dopłata do Fresh+	56,00 / 68,88

\*Czarny jest sztyld zamka, reszta elementów ruchomych jest srebrna.

## STANDARD

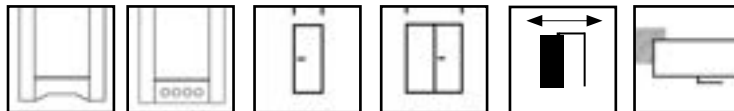


Drzwi plyninowe

60 - 90

Przylgowe

## OPCJA



Podcięcie wentylacyjne

Tuleje wentylacyjne

100

Dwuskrzydłowe

Przesuwne

Bezprzylgowe

CENA:	GAHAN - FRESH netto: 480,00 zł brutto: 590,40 zł
CENA:	LINEA - FRESH netto: 420,00 zł brutto: 516,60 zł
CENA:	EVIA - FRESH netto: 480,00 zł brutto: 590,40 zł

## GRUPA FRESH+

KASZMIR 485	SREBRNY MAT 374	GRAFIT MAT 375
CZARNY MAT 391	DĄB HALIFAX 466	

## GRUPA FRESH

BIAŁY 048	DĄB WOTAN 385	LOFT 384
--------------	------------------	-------------



SZKŁO LACOBEL  
WKLEJANE  
W PŁYTĘ HDF

LORETTO



CZARNA LINIA

LORETTO 2

**CENA:** LORETTO - FRESH  
netto: 616,00 zł  
brutto: 757,68 zł

**CENA:** LORETTO 2 - FRESH  
netto: 405,00 zł  
brutto: 498,15 zł

Brak możliwości skrócenia skrzydła Loretto.

OPCJE ZA DOPŁATĄ DLA SKRZYDŁA LORETTO/LORETTO 2:	NETTO / BRUTTO:
Wypełnienie płytą wiórową	140,00 / 172,20
Rozmiar 100'	130,00 / 159,90
Tuleje wentylacyjne lub podcięcie wentylacyjne	40,00 / 49,20
Przesuwne	100,00 / 123,00
Bezprzylgowe (zamek w drzwiach srebrny lub czarny)	100,00 / 123,00
Skrócenie drzwi o 40 mm	60,00 / 73,80
Jako skrzydło bierne do systemu dwuskrzydłowego	100,00 / 123,00
Czarne zawiasy (kpl)	20,00 / 24,60
Zamek z czarnym sztyldem do drzwi przylgowych*	30,00 / 36,90
Dopłata do Fresh+	56,00 / 68,88

\*Czarny jest sztyld zamka, reszta elementów ruchomych jest srebrna.

**GRUPA FRESH+**

KASZMIR 485	SREBRNY MAT 374	GRAFIT MAT 375
CZARNY MAT 391	DĄB HALIFAX 466	

**GRUPA FRESH**

BIAŁY 048	DĄB WOTAN 385	LOFT 384

**STANDARD**

Drzwi płynowe	60 - 90	Przylgowe

**OPCJA**

Podcięcie wentylacyjne	Tuleje wentylacyjne	100	Dwuskrzydłowe	Przesuwne	Bezprzylgowe

MODERN



BRENTO 1

BRENTO 2

BRENTO 3

BRENTO 4

BRENTO 5

BRENTO 6

CENA:

BRENTO 1-6 - PREMIUM  
 netto: 510,00 zł  
 brutto: 627,30 zł

### GRUPA PREMIUM+

NOWOŚĆ

DĄB MOCCA  
 PREMIUM 494

NOWOŚĆ

DĄB JESIENNY  
 PREMIUM 495



### GRUPA PREMIUM


BIEL PREMIUM  
 464

DĄB PREMIUM  
 468

DĄB HOLEND  
 PREMIUM 478



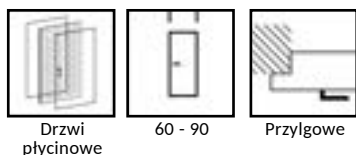
DĄB JASNY  
 PREMIUM 479



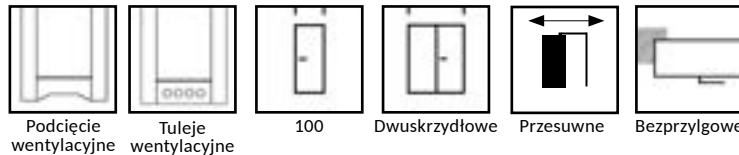
OPCJE ZA DOPŁATĄ DLA SKRZYDŁA BRENTO 1-6:	NETTO / BRUTTO:
Wypełnienie płytą wiórową	140,00 / 172,20
Rozmiar 100'	130,00 / 159,90
Tuleje wentylacyjne lub podcięcie wentylacyjne	40,00 / 49,20
Przesuwne	100,00 / 123,00
Bezprzylgowe (zamek w drzwiach srebrny lub czarny)	100,00 / 123,00
Skrócenie drzwi o 40 mm	60,00 / 73,80
Jako skrzydło bierne do systemu dwuskrzydłowego	100,00 / 123,00
Czarne zawiasy (kpl)	20,00 / 24,60
Zamek z czarnym sztyldem do drzwi przylgowych*	30,00 / 36,90
Dopłata do Premium+	30,00 / 36,90

\*Czarny jest sztyld zamka, reszta elementów ruchomych jest srebrna.

### STANDARD



### OPCJA



# BRENTO

MODERN



BRENT0 7

BRENT0 8

BRENT0 9

BRENT0 10

BRENT0 11

BRENT0 12

CENA:

BRENT0 7-12 - PREMIUM  
netto: 510,00 zł  
brutto: 627,30 zł

## GRUPA PREMIUM+

NOWOŚĆ

DĄB MOCCA  
PREMIUM 494

NOWOŚĆ

DĄB JESIENNY  
PREMIUM 495




## GRUPA PREMIUM


BIEL PREMIUM  
464

DĄB PREMIUM  
468

DĄB HOLEND  
PREMIUM 478



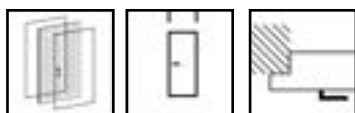
DĄB JASNY  
PREMIUM 479



OPCJE ZA DOPŁATĄ DLA SKRZYDŁA BRENT0 7-12:	NETTO / BRUTTO:
Wypełnienie płytą wiórową	140,00 / 172,20
Rozmiar 100'	130,00 / 159,90
Tuleje wentylacyjne lub podcięcie wentylacyjne	40,00 / 49,20
Przesuwne	100,00 / 123,00
Bezprzylgowe (zamek w drzwiach srebrny lub czarny)	100,00 / 123,00
Skrócenie drzwi o 40 mm	60,00 / 73,80
Jako skrzydło bierne do systemu dwuskrzydłowego	100,00 / 123,00
Czarne zawiasy (kpl)	20,00 / 24,60
Zamek z czarnym sztyldem do drzwi przylgowych*	30,00 / 36,90
Dopłata do Premium+	30,00 / 36,90

\* Czarny jest sztyld zamka, reszta elementów ruchomych jest srebrna.

## STANDARD

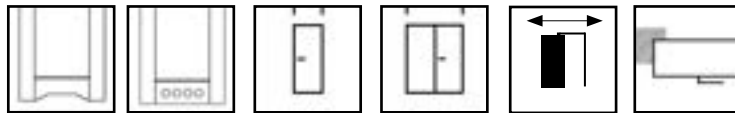


Drzwi  
płycinowe

60 - 90

Przylgowe

## OPCJA



Podcięcie  
wentylacyjne

Tuleje  
wentylacyjne

100

Dwuskrzydłowe

Przesuwne

Bezprzylgowe



INTERO 1

INTERO 2

INTERO 3

INTERO 4

INTERO 5

INTERO 6

W skrzydle Interio frezy występują tylko w kolorze czarnym.

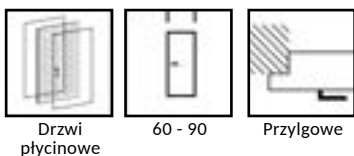
**CENA:**

INTERO 1-6 - PREMIUM / CPL  
 netto: 629,00 zł  
 brutto: 773,67 zł

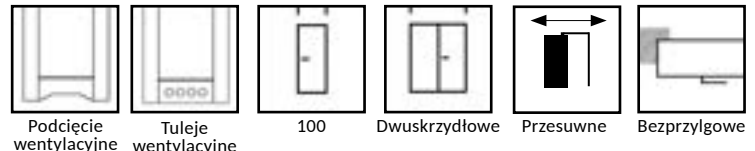
OPCJE ZA DOPŁATĄ DLA SKRZYDŁA INTERO 1-6:	NETTO / BRUTTO:
Wypełnienie płytą wiórową	140,00 / 172,20
Rozmiar 100'	130,00 / 159,90
Tuleje wentylacyjne lub podcięcie wentylacyjne	40,00 / 49,20
Przesuwne	100,00 / 123,00
Bezprzylgowe (zamek w drzwiach srebrny lub czarny)	100,00 / 123,00
Skrócenie drzwi o 40 mm	60,00 / 73,80
Jako skrzydło bierne do systemu dwuskrzydłowego	100,00 / 123,00
Czarne zawiasy (kpl)	20,00 / 24,60
Zamek z czarnym szyldem do drzwi przylgowych*	30,00 / 36,90
Dopłata do Premium+	30,00 / 36,90

\*Czarny jest szyld zamka, reszta elementów ruchomych jest srebrna.

**STANDARD**



**OPCJA**



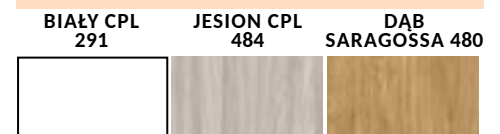
**GRUPA PREMIUM+**



**GRUPA PREMIUM**



**GRUPA CPL**





INTERO 7

INTERO 8

INTERO 9

INTERO 10

INTERO 11

INTERO 12

W skrzydle Intero frezy występują tylko w kolorze czarnym.

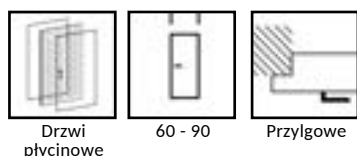
### CENA:

INTERO 7-12 - PREMIUM / CPL  
 netto: 629,00 zł  
 brutto: 773,67 zł

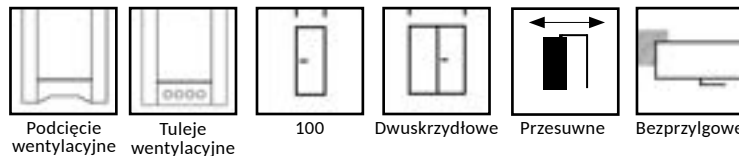
OPCJE ZA DOPŁATĄ DLA SKRZYDŁA INTERO 7-12:	NETTO / BRUTTO:
Wypełnienie płytą wiórową	140,00 / 172,20
Rozmiar 100'	130,00 / 159,90
Tuleje wentylacyjne lub podcięcie wentylacyjne	40,00 / 49,20
Przesuwne	100,00 / 123,00
Bezprzylgowe (zamek w drzwiach srebrny lub czarny)	100,00 / 123,00
Skrócenie drzwi o 40 mm	60,00 / 73,80
Jako skrzydło bierne do systemu dwuskrzydłowego	100,00 / 123,00
Czarne zawiasy (kpl)	20,00 / 24,60
Zamek z czarnym szyldem do drzwi przylgowych*	30,00 / 36,90
Dopłata do Premium+	30,00 / 36,90

\*Czarny jest szyld zamka, reszta elementów ruchomych jest srebrna.

### STANDARD



### OPCJA



### GRUPA PREMIUM+

NOWOŚĆ DĄB MOCCA PREMIUM 494    NOWOŚĆ DĄB JESIENNY PREMIUM 495




### GRUPA PREMIUM

BIEL PREMIUM 464    DĄB PREMIUM 468    DĄB HOLEND. PREMIUM 478



DĄB JASNY PREMIUM 479



### GRUPA CPL

BIAŁY CPL 291    JESION CPL 484    DĄB SARAGOSSA 480



## MODERN



TERRA



CZARNA LINIA

CENA:

TERRA - PREMIUM  
netto: 550,00 zł  
brutto: 676,50 zł

### GRUPA PREMIUM

BIEL PREMIUM 464    DĄB PREMIUM 468    DĄB HOLEND. PREMIUM 478



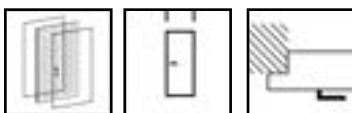
DĄB JASNY  
PREMIUM 479



OPCJE ZA DOPŁATĄ DLA SKRZYDŁA TERRA:	NETTO / BRUTTO:
Wypełnienie płytą wiórową	140,00 / 172,20
Rozmiar 100'	130,00 / 159,90
Tuleje wentylacyjne lub podcięcie wentylacyjne	40,00 / 49,20
Przesuwne	100,00 / 123,00
Bezprzylgowe (zamek w drzwiach srebrny lub czarny)	100,00 / 123,00
Skrócenie drzwi o 40 mm	60,00 / 73,80
Jako skrzydło bierne do systemu dwuskrzydłowego	100,00 / 123,00
Czarne zawiasy (kpl)	20,00 / 24,60
Zamek z czarnym sztyldem do drzwi przylgowych*	30,00 / 36,90

\*Czarny jest sztyld zamka, reszta elementów ruchomych jest srebrna.

### STANDARD

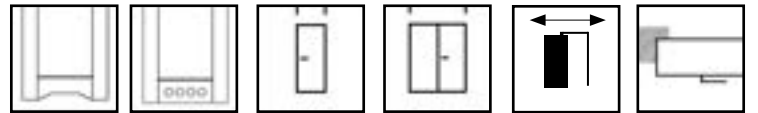


Drzwi  
płycinowe

60 - 90

Przylgowe

### OPCJA



Podcięcie  
wentylacyjne

Tuleje  
wentylacyjne

100

Dwuskrzydłowe

Przesuwne

Bezprzylgowe



NEL

CENA:


NEL - PREMIUM  
netto: 510,00 zł  
brutto: 627,30 zł

CENA:

NEL - PVC  
netto: 500,00 zł  
brutto: 615,00 zł

### GRUPA PREMIUM

BIEL PREMIUM 464    DĄB PREMIUM 468    DĄB HOLEND. PREMIUM 478




DĄB JASNY  
PREMIUM 479



### GRUPA PVC

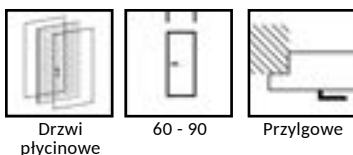
BIAŁY GŁADKI  
298



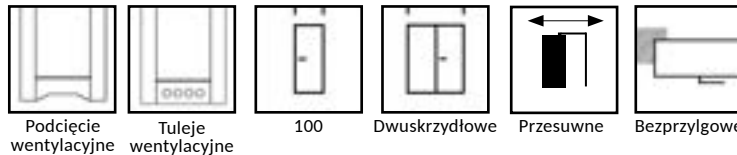
OPCJE ZA DOPŁATĄ DLA SKRZYDŁA NEL:	NETTO / BRUTTO:
Wypełnienie płytą wiórową	140,00 / 172,20
Rozmiar 100'	130,00 / 159,90
Tuleje wentylacyjne lub podcięcie wentylacyjne	40,00 / 49,20
Przesuwne	100,00 / 123,00
Bezprzylgowe (zamek w drzwiach srebrny lub czarny)	100,00 / 123,00
Skrócenie drzwi o 40 mm	60,00 / 73,80
Jako skrzydło bierne do systemu dwuskrzydłowego	100,00 / 123,00
Czarne zawiasy (kpl)	20,00 / 24,60
Zamek z czarnym szyldem do drzwi przylgowych*	30,00 / 36,90

\*Czarny jest szyld zamka, reszta elementów ruchomych jest srebrna.

### STANDARD



### OPCJA





# KOLEKCJA INVEST

KOLEKCJA SKIEROWANA DO DEWELOPERÓW, INWESTORÓW I FIRM.

W kolekcji Invest można znaleźć szeroką gamę drzwi technicznych, w tym opatentowane certyfikowane drzwi przeciwpożarowe dostępne w różnych konfiguracjach.

Proste wzornictwo połączone z możliwością wyboru odpornych oklein stanowi odpowiedź na zapotrzebowanie rynku inwestycyjnego.

## Standardowe wyposażenie:

- 2 zamki trzybolcowe na wkładkę patentową
- 3 zawiasy czopowe
- 3 bolce antywyważeniowe
- Wykończenie w okleinie Premium, Premium+, Fresh, Fresh+, CPL, CPL+
- Do wyboru wypełnienie wiórowe lub połączenie listew stabilizujących i styropianu

Drzwi o grubości 50 wraz z ościeżnicą stałą i progim drewnianym posiadają klasę odporności na włamanie EN1627 RC1.

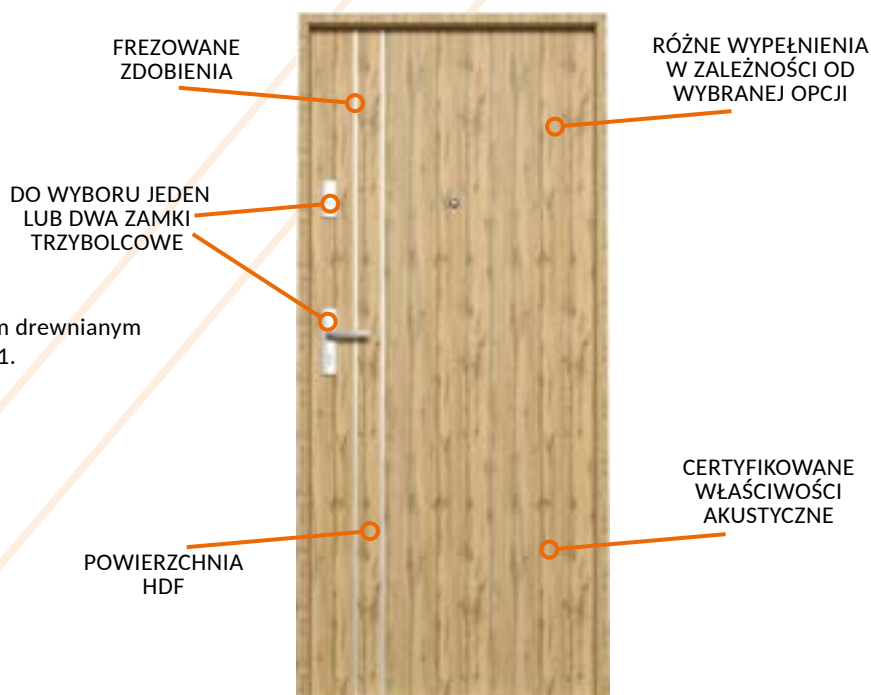
Istnieje możliwość zastosowania izolacji akustycznej 32 dB do drzwi o grubości 40 mm.

## SZEROKOŚCI SKRZYDEŁ:

80 90 100\*

\*Rozmiar 100 wykonujemy za dopłatą.

Nie każde skrzydło z kolekcji **Invest** posiada tę opcję, czyt. **STANDARD/OPCJA** dołem każdej strony z prezentowanymi drzwiami.



**UWAGA:** Podane ceny nie obejmują klamek i sztyldów widocznych na grafikach.

# CLASSIC

INVEST



CLASSIC 1

CLASSIC 2

CLASSIC 3

CLASSIC 4



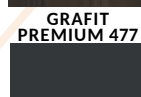
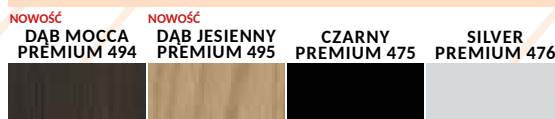
CLASSIC 5

CLASSIC 6

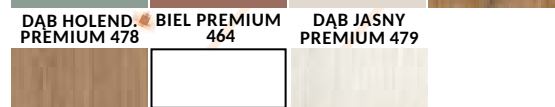
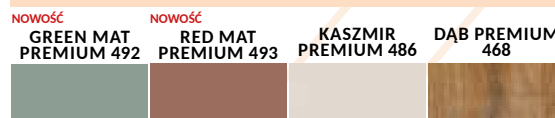
CLASSIC 8



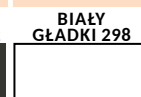
## GRUPA PREMIUM+



## GRUPA PREMIUM

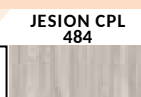
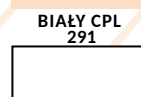


## GRUPA CPL+


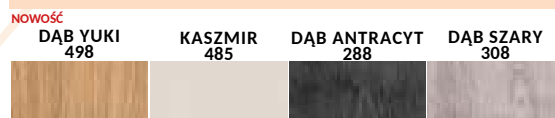


## GRUPA PVC

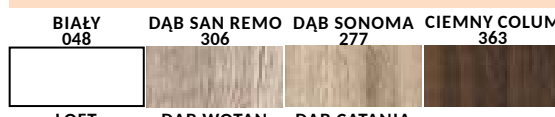
## GRUPA CPL



## GRUPA FRESH+



## GRUPA FRESH

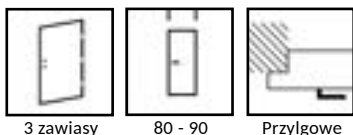


Intarsja po obu stronach skrzydła. Dostępna również w kolorze czarnym.

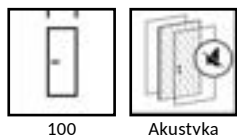
<b>CENA:</b>	CLASSIC 1 - FRESH netto: 498,54 zł brutto: 613,21 zł
	CLASSIC 2-6, 8 - FRESH netto: 640,99 zł brutto: 788,41 zł

OPCJE ZA DOPŁATĄ DLA SKRZYDŁA CLASSIC:	NETTO / BRUTTO:
Rozmiar 100'	150,00 / 184,50
Skrócenie drzwi o 40mm	60,00 / 73,80
Wizjer	30,00 / 36,90
Grubość 50mm	200,00 / 246,00
Akustyka 32dB	150,00 / 184,50
Adaptacja ościeżnicy regulowanej (z wyjątkiem PVC)	120,00 / 147,60
Dopłata do Fresh+	56,00 / 68,88
Dopłata do CPL, CPL+	90,00 / 110,70
Dopłata do PVC	80,00 / 98,40
Dopłata do Premium	90,00 / 110,70
Dopłata do Premium+	120,00 / 147,60

### STANDARD



### OPCJA



# CLASSIC SET

## INVEST



**CLASSIC SET** to zestaw zawierający skrzydło Classic od 1 do 6, oraz 8 z ościeżnicą stałą, klamką, górnym zamkiem, wkładkami w systemie jednego klucza, wizjerem i progem ze stali nierdzewnej.

Drzwi w standardzie o grubości 40mm.

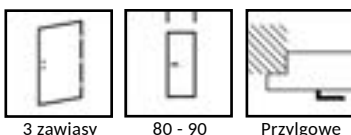
## CLASSIC SET 1:

- Skrzydło Classic 1 z bolcami antywyważeniowymi
- Ościeżnica stała do drzwi Classic
- Klamka ( srebrna lub czarna )
- Szyld górny ( srebrny lub czarny )
- Próg ze stali nierdzewnej
- Komplet wkładek w systemie jednego klucza
- Wizjer

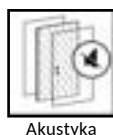


OPCJE ZA DOPŁATĄ DLA SKRZYDŁA CLASSIC SET 1:	NETTO / BRUTTO:
Akustyka 32dB	150,00 / 184,50
Dopłata do Fresh+	56,00 / 68,88
Dopłata do CPL, CPL+	120,00 / 147,60
Dopłata do PVC	110,00 / 135,30
Dopłata do Premium	120,00 / 147,60
Dopłata do Premium+	150,00 / 184,50

### STANDARD




### OPCJA



CENA:

CLASSIC SET 1 - FRESH  
netto: 1 499,00 zł  
brutto: 1 843,77 zł

### GRUPA PREMIUM+



### GRUPA PREMIUM



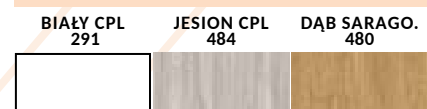
### GRUPA CPL+



### GRUPA PVC



### GRUPA CPL



### GRUPA FRESH+



### GRUPA FRESH



# CLASSIC SET



**CENA:**

CLASSIC SET 2-6, 8 - FRESH  
 netto: 1 599,00 zł  
 brutto: 1 966,77 zł

## CLASSIC SET 2-6, 8:

- Skrzydło Classic 2-6, 8 z bolcami antywyważeniowymi
- Ościeżnica stała do drzwi Classic
- Kłamka ( srebrna lub czarna )
- Szyld górny ( srebrny lub czarny )
- Próg ze stali nierdzewnej
- Komplet wkładek w systemie jednego klucza
- Wizjer

OPCJE ZA DOPŁATĄ DLA SKRZYDŁA CLASSIC SET 2-6, 8:	NETTO / BRUTTO:
Akustyka 32dB	150,00 / 184,50
Dopłata do Fresh+	56,00 / 68,88
Dopłata do CPL, CPL+	120,00 / 147,60
Dopłata do PVC	110,00 / 135,30
Dopłata do Premium	120,00 / 147,60
Dopłata do Premium+	150,00 / 184,50

### STANDARD



3 zawiasy



80 - 90



Przylgowe

### OPCJA



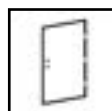
Akustyka



**CENA:**

CLASSIC SET 7 - PREMIUM  
 netto: 1 899,00 zł  
 brutto: 2 335,77 zł

### STANDARD



3 zawiasy



80 - 90



Przylgowe

### GRUPA PREMIUM+

<small>NOWOŚĆ</small> DĄB MOCCA PREMIUM 494	<small>NOWOŚĆ</small> DĄB JESIENNY PREMIUM 495	CZARNY PREMIUM 475	SILVER PREMIUM 476
<small>GRAFIT PREMIUM 477</small>			

### GRUPA PREMIUM

<small>NOWOŚĆ</small> GREEN MAT PREMIUM 492	<small>NOWOŚĆ</small> RED MAT PREMIUM 493	KASZMIR PREMIUM 486	DĄB PREMIUM 468
DĄB HOLEND. PREMIUM 478	BIEL PREMIUM 464	DĄB JASNY PREMIUM 479	

### GRUPA CPL+

SZARY CPL 481	CIEMNY ANTRACYT 482	BIAŁY GŁADKI 298
---------------	---------------------	------------------

### GRUPA PVC

### GRUPA CPL

BIAŁY CPL 291	JESION CPL 484	DĄB SARAGO. 480
---------------	----------------	-----------------

### GRUPA FRESH+

<small>NOWOŚĆ</small> DĄB YUKI 498	KASZMIR 485	DĄB ANTRACYT 288	DĄB SZARY 308
WIAZ SKA. 318	ORZECH RUST. 341	DĄB SANDIEGO 342	SREBRNY MAT 374
GRAFIT MAT 375	JESION SZARY 387	CZARNY MAT 391	DĄB AVESTA 415
DĄB NORWESKI 416	DĄB BELGIJSKI 430	DĄB HALIFAX 466	DĄB ALPEJSKI 474

### GRUPA FRESH

BIAŁY 048	DĄB SAN REMO 306	DĄB SONOMA 277	CIEMNY COLUM 363
LOFT 384	DĄB WOTAN 385	DĄB CATANIA 395	

## CLASSIC SET 7:

- Skrzydło Classic 7 z bolcami antywyważeniowymi
- Ościeżnica stała do drzwi Classic
- Kłamka ( srebrna lub czarna )
- Szyld górny ( srebrny lub czarny )
- Próg ze stali nierdzewnej
- Komplet wkładek w systemie jednego klucza
- Wizjer

Classic SET 7 nie wykonujemy z opcją 32dB.

### GRUPA PREMIUM

<small>NOWOŚĆ</small> GREEN MAT PREMIUM 492	<small>NOWOŚĆ</small> RED MAT PREMIUM 493	DĄB JASNY PREMIUM 479	KASZMIR PREMIUM 486
DĄB PREMIUM 468	DĄB HOLEND. PREMIUM 478	BIEL PREMIUM 464	

NOWOŚĆ

# FORTIS RC2 42dB SET

## Drzwi FORTIS RC2 42dB

o grubości 56 mm wraz z ościeżnicą stałą to solidna ochrona Twojego domu. Zadbaj o spokój swój i swoich bliskich dzięki drzwiom antywłamaniowym oraz akustycznym RC2 42dB.

## FORTIS RC2 42dB SET:

- Skrzydło Fortis RC2 42dB z bolcami antywyważeniowymi
- Ościeżnica stała do drzwi Fortis
- Zamek listwowy
- Próg ze stali nierdzewnej
- Wizjer




Komplet okuć do drzwi Fortis na str. 85.

### ZAMEK LISTWOWY

składa się z zamka głównego na wkładkę bębnową + dwóch zamków hakowych współpracujących z zamkiem głównym + jednego zamka górnego - dodatkowego - niezależnego od zamka głównego. Również na wkładkę.

DWIE ZASUWKI HAKOWE



USZCZELKA NA CAŁEJ DŁUGOŚCI W PIONIE I POZIOMIE



CZTERY ZAWIASY WZMACNIANE



ZAWIASY WZMACNIANE montowane w ilości 4 sztuk. Są masywne i wytrzymałe.

BOLCE ANTYWYWAŻENIOWE dodatkowe elementy zwiększające odporność na włamanie.

## 3 WZORY DRZWI DO WYBORU:



FORTIS 1

FORTIS 6

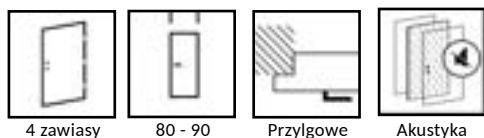
FORTIS 8

## DLACZEGO WARTO WYBRAĆ DRZWI RC2?

- **Trwała konstrukcja** - wzmocniona rama i solidne zawiasy zapewniają długowieczność użytkowania.
- **Nowoczesny design** - szeroki wybór wzorów, kolorów dopasowanych do każdego stylu.
- **Komfort użytkowania** - doskonała izolacja akustyczna i termiczna.
- **Bezpieczeństwo i estetyka w jednym** - idealne połączenie funkcjonalności i stylu.

OPCJE ZA DOPŁATĄ DLA SKRZYDŁA FORTIS:	NETTO / BRUTTO:
Czarne nakładki na zawiasy (kpl. na 1 zawias)	28,00 / 34,44
Dopłata do CPL, CPL+	120,00 / 147,60
Dopłata do Premium	120,00 / 147,60
Dopłata do Premium+	150,00 / 184,50

## STANDARD



4 zawiasy

80 - 90

Przylgowe

Akustyka

## GRUPA PREMIUM+

NOWOŚĆ DĄB MOCCA PREMIUM 494    NOWOŚĆ DĄB JESIENNY PREMIUM 495    CZARNY PREMIUM 475    SILVER PREMIUM 476



GRAFIT PREMIUM 477



## GRUPA PREMIUM


NOWOŚĆ GREEN MAT PREMIUM 492    NOWOŚĆ RED MAT PREMIUM 493    KASZMIR PREMIUM 486    DĄB PREMIUM 468




DĄB HOLEND. PREMIUM 478



BIEL PREMIUM 464



DĄB JASNY PREMIUM 479



## GRUPA CPL

BIAŁY CPL 291    JESION CPL 484    DĄB SARAGO. 480



## GRUPA CPL+

SZARY CPL 481    CIEMNY ANTRACYT 482



## GRUPA FRESH

BIAŁY 048    DĄB SONOMA 277    DĄB WOTAN 385



CENA:

FORTIS 1 RC2 42dB - FRESH  
netto: 3 100,00 zł  
brutto: 3 813,00 zł

FORTIS 6, 8 RC2 42dB - FRESH  
netto: 3 240,00 zł  
brutto: 3 985,20 zł

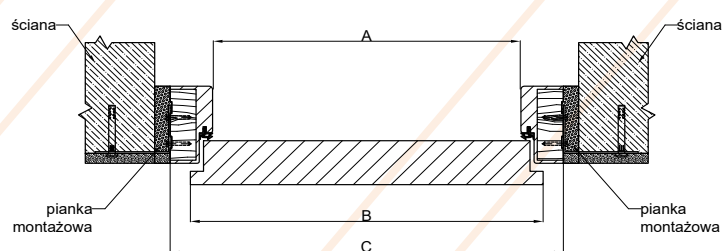
# DRZWI PRZECIWPÓŻAROWE

TECHNICZNE, EI30, EI60

## Cechy skrzydeł ognioodpornych EI30/EI60:

- Wypełnienie z trzywarstwowej płyty wiórowej HALSPAN
- 4 zawiasy czopowe
- 3 bolce antywyważeniowe (w zależności od wybranej opcji wypełnienia)
- Zamek dolny na wkładkę patentową
- Uszczelka pęczniąca
- Dla wersji EI30 produkcji POL-PANEL ościeżnica stała ognioodporna 90x45 mm w komplecie
- Dla wersji HALSPAN EI30 oraz EI60 ościeżnica ognioodporna 100x54 w komplecie. Dodatkowe uszczelki pęczniące w zestawie dla drzwi HALSPAN EI60

## POGLĄDOWY SCHEMAT PRZEKROJU OŚCIEŻNICY STAŁEJ I SKRZYDŁA



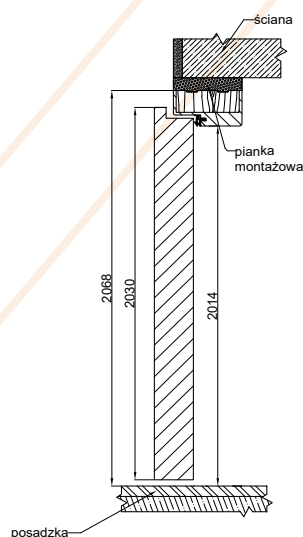
	80	90	100
A	802	902	1002
B	852	952	1052
C	910	1010	1110

DRZWI SZKŁONE  
W ZALEŻNOŚCI OD  
MODELU

WYPEŁNIENIE  
Z TRZYWARSTWOWEJ  
PŁYTY WIÓROWEJ  
HALSPAN

POWIERZCHNIA  
HDF

CERTYFIKOWANE  
WŁAŚCIWOŚCI  
PRZECIWPÓŻAROWE



Drzwi uzyskały 3 klasę wymagań wytrzymałościowych wg PN-EN 1192:2001, co pozwala na stosowanie ich w ciężkich warunkach eksploatacji tj. nie tylko w budynkach mieszkalnych, ale w budynkach użyteczności publicznej o dużym natężeniu ruchu.

W celu spełnienia warunków Aprobataj Technicznej do drzwi należy obowiązkowo zamontować: samozamykacz, klamki, wkładki patentowe do zamków o parametrach wymienionych w KOT NR 020-UWB-2701/W. (Dla drzwi przeciwpożarowych POL-PANEL oraz KOT NR ITB-KOT-2018/0407 WYDANIE 2 (dla drzwi przeciwpożarowych HALSPAN.)

W przypadku braku zamontowania przedmiotowych okuć przewidzianych przez Krajową Ocenę Techniczną producent drzwi nie ponosi odpowiedzialności za szkody i zdarzenia z tym związane.

**UWAGA:** Podane ceny nie obejmują klamek i szyldów widocznych na grafikach.

# EI30 EI60



EI30 | EI60  
ELEGANCE  
CLASSIC PLUS



EI30 | EI60  
TECHNICZNE  
CLASSIC



EI30 | EI60 TECH  
SZKLONE 1  
HALSPAN



EI30 | EI60 TECH  
SZKLONE 2  
HALSPAN



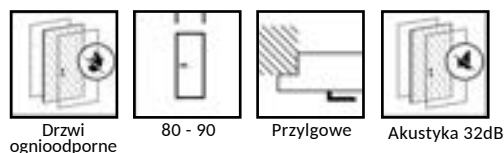
EI30 | EI60 TECH  
SZKLONE 3  
HALSPAN

<b>CENA:</b>	EI30 ELEGANCE - PVC netto: 2 928,30 zł brutto: 3 601,81 zł
<b>CENA:</b>	EI30 TECH.CLASSIC - FRESH netto: 2 482,27 zł brutto: 3 053,20 zł
<b>CENA:</b>	EI30 SZKLONE 1 - FRESH netto: 3 476,14 zł brutto: 4 275,66 zł
<b>CENA:</b>	EI30 SZKLONE 2 - FRESH netto: 3 787,47 zł brutto: 4 658,59 zł
<b>CENA:</b>	EI30 SZKLONE 3 - FRESH netto: 4 357,24 zł brutto: 5 359,41 zł

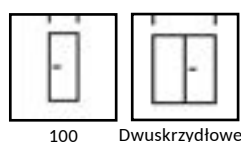
Wersja Elegance Classic Plus dostępna jest tylko w kolorystyce PVC.

OPCJE ZA DOPŁATĄ DLA SKRZYDEŁ PRZECIWOPOŻAROWYCH:	NETTO / BRUTTO:
Rozmiar 100'	590,00 / 725,70
Rozmiar 100' - Szklone 1	400,00 / 492,00
Rozmiar 100' - Szklone 2	750,00 / 922,50
Rozmiar 100' - Szklone 3	600,00 / 738,00
Wizjer ognioodporny	100,00 / 123,00
Dymoszczelność EI30 (uszczelka+próg)	690,00 / 848,70
Dymoszczelność EI60 (uszczelka+próg)	790,00 / 971,70
Samozamykacz GEZE TS 2000	299,00 / 367,77
Jako skrzydło bierne do systemu dwuskrzydłowego	800,00 / 984,00
Dopłata do standardu EI60	2520,00 / 3099,60
Dopłata do standardu EI60 - Szklone	3120,00 / 3837,60
Dopłata do Fresh+	56,00 / 68,88
Dopłata do CPL, CPL+	120,00 / 147,60
Dopłata do PVC	110,00 / 135,30
Dopłata do Premium	120,00 / 147,60
Dopłata do Premium+	150,00 / 184,50

## STANDARD



## OPCJA



GRUPA PREMIUM+			
NOWOŚĆ DĄB MOCCA PREMIUM 494	NOWOŚĆ DĄB JESIENNY PREMIUM 495	CZARNY PREMIUM 475	SILVER PREMIUM 476
			GRAFIT PREMIUM 477
GRUPA PREMIUM			
NOWOŚĆ GREEN MAT PREMIUM 492	NOWOŚĆ RED MAT PREMIUM 493	KASZMIR PREMIUM 486	DĄB PREMIUM 468
DĄB HOLEND. PREMIUM 478	BIEL PREMIUM 464	DĄB JASNY PREMIUM 479	
GRUPA CPL+		GRUPA PVC	
SZARY CPL 481	CIEMNY ANTRACYT 482	BIAŁY GŁADKI 298	
GRUPA CPL			
BIAŁY CPL 291	JESION CPL 484	DĄB SARAGO. 480	
GRUPA FRESH+			
NOWOŚĆ DĄB YUKI 498	KASZMIR 485	DĄB ANTRACYT 288	DĄB SZARY 308
WIAZ SKA. 318	ORZECH RUST. 341	DĄB SANDIEGO 342	SREBRNY MAT 374
GRAFIT MAT 375	JESION SZARY 387	CZARNY MAT 391	DĄB AVESTA 415
DĄB NORWESKI 416	DĄB BELGIJSKI 430	DĄB HALIFAX 466	DĄB ALPEJSKI 474
GRUPA FRESH			
JESION RIVA 487	BIAŁY 048	DĄB SAN REMO 306	DĄB SONOMA 277
CIEMNY COLUM 363	LOFT 384	DĄB WOTAN 385	DĄB CATANIA 395



# LAMELE DEKORACYJNE

## LAMELE, PANELE, ŚCIANKI LAMELOWE

Lamele dekoracyjne - to niewątpliwie bardzo wygodne rozwiązanie, szybko i efektywnie potrafią odmienić najbardziej nudne wnętrza.

W naszej ofercie proponujemy kilka rozwiązań:

- Panel lamelowy na czarnej płycie
- Panel lamelowy na filcu
- Lamel ścienny
- Ścianka lamelowa

Można je wykorzystać do ozdoby ściany, sufitu, czy ścianki działowej. Kolejnym atutem jest pozytywny wpływ na akustykę pomieszczeń oraz zmianę ich proporcji.

Oprócz wyjątkowo atrakcyjnego wyglądu, są łatwe w montażu.

### LAMEL ŚCIENNY 30x38x2750mm (4szt.)


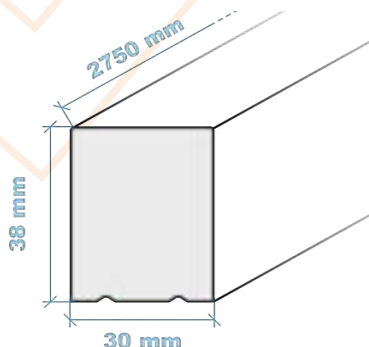


#### GRUPA FRESH I FRESH+

BIAŁY 048	DĄB SAN REMO 306	DĄB SONOMA 277
LOFT 384	DĄB WOTAN 385	DĄB CATANIA 395
CZARNY MAT 391	DĄB NATURAL. 463	

CENA:

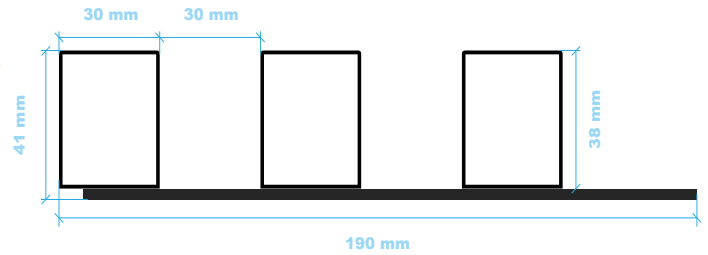
GRUPA FRESH I FRESH+  
netto: 170,00 zł  
brutto: 209,10 zł





## PANEL LAMELOWY

**PANEL LAMELOWY 41x190x2750 (1szt.)**  
na czarnej płycie 3 mm.



**CENA:**

GRUPA FRESH I FRESH+  
netto: 170,00 zł  
brutto: 209,10 zł

**PANEL LAMELOWY 27x300x2750 (1szt.)**  
na filcu 8 mm.



**CENA:**

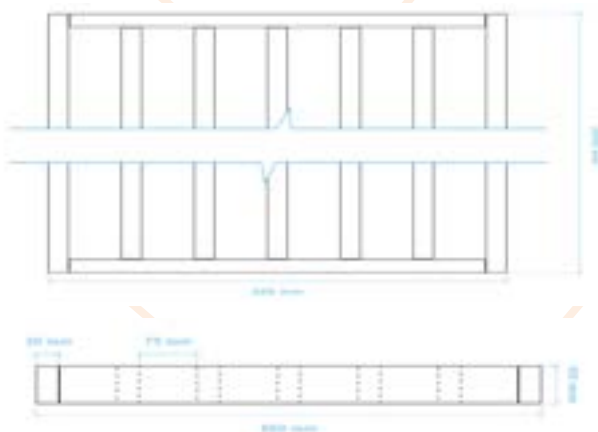
GRUPA FRESH I FRESH+  
netto: 240,00 zł  
brutto: 295,20 zł

### GRUPA FRESH I FRESH+

BIAŁY 048    DĄB WOTAN 385    DĄB CATANIA 395    CZARNY MAT 391    D. NATURAL. 463

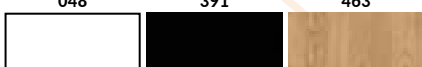


## ŚCIANKA LAMELOWA 65x660x2650 (1szt.)



### GRUPA FRESH I FRESH+

BIAŁY 048    CZARNY MAT 391    DĄB NATURAL. 463



**CENA:**

GRUPA FRESH I FRESH+  
netto: 430,00 zł  
brutto: 528,90 zł





# DRZWI DWUSKRZYDŁOWE

## DRZWI DWUSKRZYDŁOWE

System podwójny składa się z kombinacji wybranych wzorów skrzydeł.

Cena drzwi dwuskrzydłowych = cena wybranego modelu x2 + ościeznica x1,5 + dopłata do skrzydła biernego według tabeli dopłat.

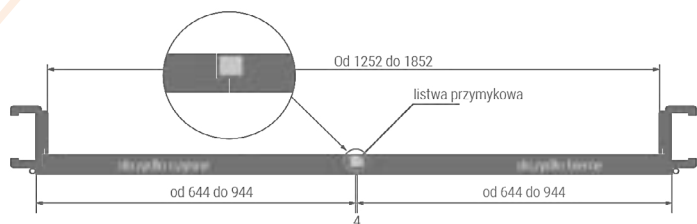
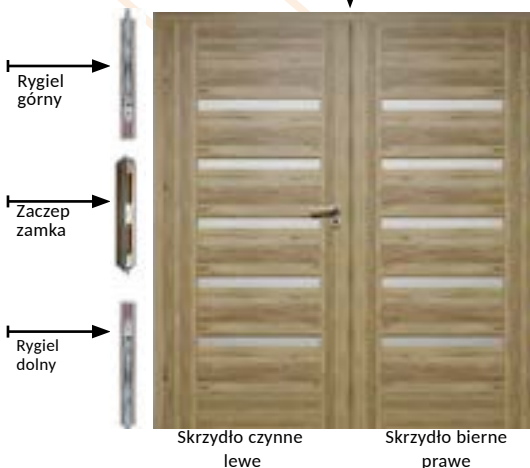
Przykładowe zewnętrzne wymiary ościeznicy w zależności od zastosowanej kombinacji skrzydeł drzwi

Typ	Kombinacja skrzydeł	Szerokość zewnętrzna ościeznicy regulowanej	Szerokość otworu montażowego ościeznicy regulowanej	Szerokość zewnętrzna ościeznicy stałej	Szerokość otworu montażowego ościeznicy stałej	Wysokość zewnętrzna ościeznicy regulowanej	Wysokość otworu montażowego ościeznicy regulowanej	Wysokość zewnętrzna ościeznicy stałej	Wysokość otworu montażowego ościeznicy stałej
1	60 + 60	1296 mm	1326 mm	1340 mm	1370 mm	2042 mm	2057 mm	2064 mm	2079 mm
2	70 + 60	1396 mm	1426 mm	1440 mm	1470 mm	2042 mm	2057 mm	2064 mm	2079 mm
3	80 + 60 / 70 + 70	1496 mm	1526 mm	1540 mm	1570 mm	2042 mm	2057 mm	2064 mm	2079 mm
4	80 + 70	1596 mm	1626 mm	1640 mm	1670 mm	2042 mm	2057 mm	2064 mm	2079 mm
5	90 + 70 / 80 + 80	1696 mm	1726 mm	1740 mm	1770 mm	2042 mm	2057 mm	2064 mm	2079 mm
6	90 + 80	1796 mm	1826 mm	1840 mm	1870 mm	2042 mm	2057 mm	2064 mm	2079 mm
7	90 + 90	1896 mm	1926 mm	1940 mm	1970 mm	2042 mm	2057 mm	2064 mm	2079 mm

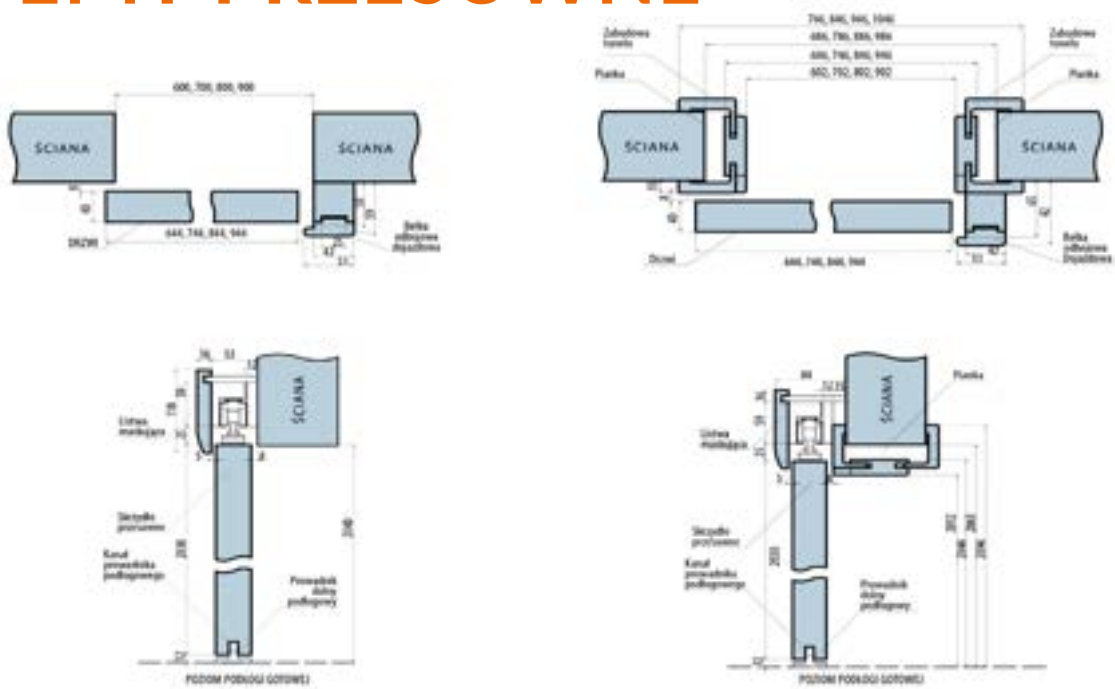
Wymiary w tabeli przedstawiają zewnętrzny wymiar ościeżnic, do tych wymiarów należy uwzględnić miejsce na piankę montażową. (wys +15mm, szer +30mm)

Skrzydła drzwi podwójne z listwą przymykową

Listwa przymykowa



# SYSTEMY PRZESUWNE



## SYSTEM PRZESUWNY STANDARD

System przesuwny tworzą maskownica + szyna.

Całkowity koszt kompletnego systemu przesuwnego zewnętrznego = cena systemu przesuwnego naściennego + cena skrzydła do systemu przesuwnego.

W opcji dodatkowej istnieje możliwość zamówienia ościeżnicy regulowanej, tunelowej do zabudowy otworu drzwiowego.

Przy wyborze dwuskrzydła przesuwnego w systemie STANDARD należy uwzględnić dwie szyny jezdne.

CENA:
MASKOWNICA FRESH netto: 179,26 zł brutto: 220,48 zł
MASKOWNICA FRESH+ netto: 215,56 zł brutto: 265,14 zł
MASKOWNICA CPL, CPL+ netto: 234,09 zł brutto: 287,93 zł
MASKOWNICA PREMIUM netto: 234,09 zł brutto: 287,93 zł
MASKOWNICA PREMIUM+ netto: 252,62 zł brutto: 310,73 zł
SZYNA STANDARD netto: 250,68 zł brutto: 308,34 zł



OPCJE ZA DOPŁATĄ	NETTO / BRUTTO:
Cena belki odbojowej - dojazdowej: Fresh	129,00 / 158,67
Cena belki odbojowej - dojazdowej: Fresh +	136,00 / 167,28
Cena belki odbojowej - dojazdowej: CPL i CPL+	172,00 / 211,56
Cena belki odbojowej - dojazdowej: PREMIUM	172,00 / 211,56
Cena belki odbojowej - dojazdowej: PREMIUM+	195,00 / 239,85
Pochwyty do drzwi przesuwne okrągły metalowy (srebrny, czarny, złoty)	40,00 / 49,20
Pochwyty do drzwi przesuwne owalny metalowy (srebrny, czarny, złoty)	50,00 / 61,50
Zamek hakowy WC lub na klucz	98,00 / 120,54
Prowadnica / profil bezpieczny - od 650mm do 1050mm	36,00 / 44,28
Tunel (obudowa muru) = cena ościeżnicy regulowanej	x
Spawalniacz	156,00 / 191,88

## SYSTEM PRZESUWNY LOFT



System przesuwny LOFT tylko w komplecie ze skrzydłami kolekcji **Internal pro, Internal**.

Drzwi z kolekcji **Pattern** i **Modern** muszą posiadać wypełnienie płytą wiórową.

CENA:	SZYNA 2000 MM netto: 667,00 zł brutto: 820,41 zł	SZYNA 2500 MM netto: 786,00 zł brutto: 966,78 zł
-------	--	--



# KASETA ESTIMA

## KASETA DO DRZWI CHOWANYCH W ŚCIANĘ

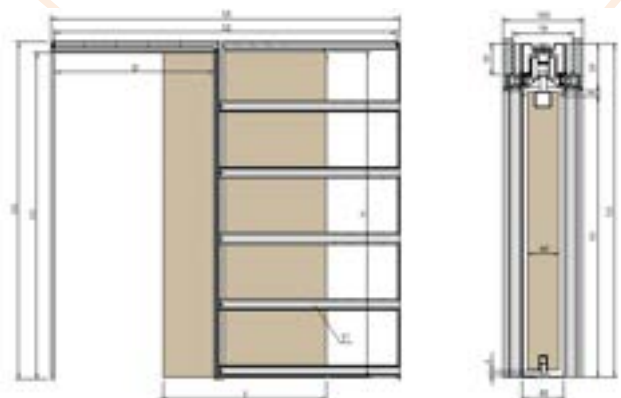
System do drzwi przesuwnych bez ościeżnicy z wyjmowaną szyną aluminiową. Konstrukcja stalowa wyposażona w okucia jezdne najnowszej generacji.

Kaseca dedykowana do ściany o grubości 100 mm

System Estima dostępny tylko w normie polskiej.

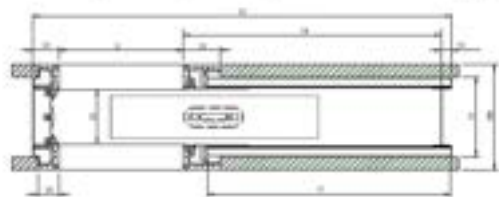
Całkowity koszt kompletnego zestawu = cena kasety Estima + cena skrzydła przesuwnego + 50 zł netto

Do kasety Estima polecamy drzwi z kolekcji **Internal pro**, **Internal** oraz **Pattern**.



WYMIARY SYSTEMU POJEDYŃCZEGO (PODANE WYMIARY W MM)

1	S-Szerokość skrzydła	644	744	844	944	1044
2	S1-Długość profilu giętego	741	841	941	1041	1141
3	S2-Długość szyny jezdnej	1345	1545	1745	1945	2145
4	S3-Szerokość kasety	1390	1590	1790	1990	2190
5	S4-Szerokość wnęki drzwiowej	755	855	955	1055	1155
6	D-Szerokość przejścia	600	700	800	900	1000
7	H-Wysokość skrzydła	2030	2030	2030	2030	2030
8	H1-Wysokość otworu drzwiowego	2034	2034	2034	2034	2034
9	H2-Wysokość kasety	2100	2100	2100	2100	2100

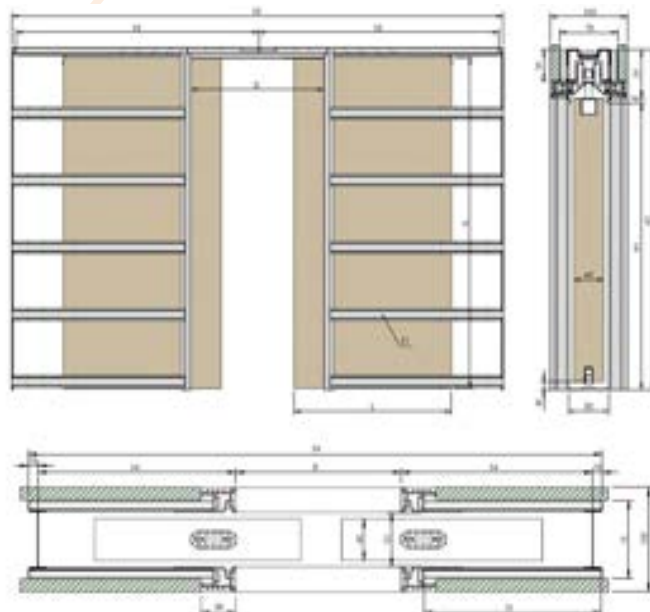


WYMIARY SYSTEMU PODWÓJNEGO (PODANE WYMIARY W MM)

1	S-Szerokość skrzydła	644	744	844	944	1044
2	S1-Długość profilu giętego	741	841	941	1041	1141
3	S2-Długość szyny jezdnej	1337	1537	1737	1937	2137
4	S3-Szerokość kasety	2730	3130	3530	3930	4330
5	S4-Szerokość wnęki drzwiowej	755	855	955	1055	1155
6	D-Szerokość przejścia	1200	1400	1600	1800	2000
7	H-Wysokość skrzydła	2030	2030	2030	2030	2030
8	H1-Wysokość otworu drzwiowego	2034	2034	2034	2034	2034
9	H2-Wysokość kasety	2100	2100	2100	2100	2100

CENA:

KASETA POJEDYŃCZA  
netto: 2 572,36 zł  
brutto: 3 164,00 zł



CENA:

KASETA PODWÓJNA  
netto: 4 751,74 zł  
brutto: 5 844,64 zł

# KASETA STARK

## KASETA DO DRZWI CHOWANYCH W ŚCIANĘ Z OŚCIEŻNICĄ

Kaseta do drzwi chowanych w ścianę z ościeżnicą z wymiową szyną.

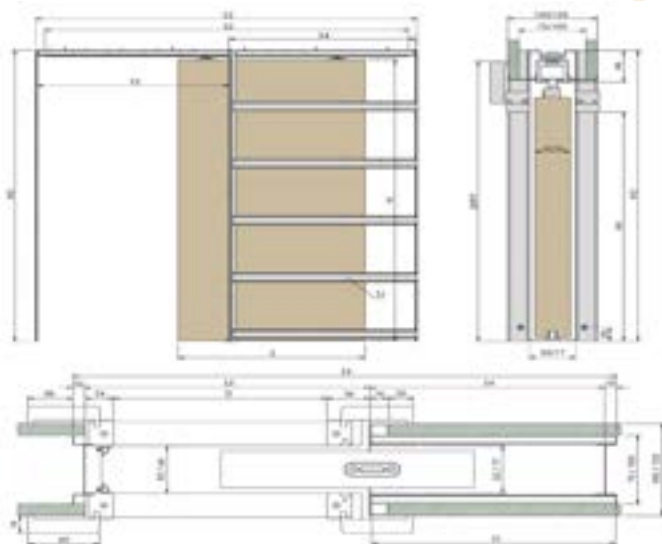
System do drzwi przesuwnych z ościeżnicą z wymiową szyną aluminiową. Konstrukcja stalowa wyposażona w okucia jezdne najnowszej generacji.

Kaseta dedykowana do ściany o grubości od 125 mm do 195 mm.

Całkowity koszt kompletnego zestawu = cena kasety Stark + cena ościeżnicy + skrzydła przesuwne

Do kasety Stark polecamy drzwi z kolekcji **Internal pro**, **Internal** oraz **Pattern**.

System Stark dostępny tylko w normie polskiej.



WYMIARY SYSTEMU POJEDYŃCZEGO (PODANE WYMIARY W MM)

1	S-Szerokość skrzydła	644	744	844	944	1044
2	S1-Długość profilu giętego	648	748	848	948	1048
3	S2-Długość szyny jezdnej	1260	1460	1660	1860	2060
4	S3-Szerokość kasety	1330	1530	1730	1930	2130
5	S4-Szer.wnęki drzwiowej bez oścież.	640	740	840	940	1040
6	S5-Szer.otworu drzwiowego bez ośc.	670	770	870	970	1070
7	D-Szer.otworu drzwiowego z ośc.	610	710	810	910	1010
8	H-Wysokość skrzydła	2030	2030	2030	2030	2030
9	H1-Wys.otworu drzwiowego z ośc.	2025	2025	2025	2025	2025
10	H2-Wysokość kasety	2114	2114	2114	2114	2114

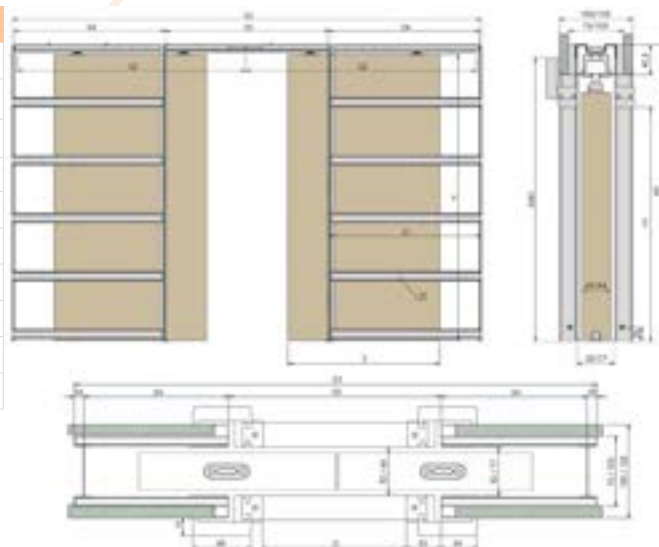
CENA:

KASETA POJEDYŃCZA  
netto: 1 539,12 zł  
brutto: 1 893,13 zł

OŚCIEŻNICA (BAZA+BELKA)  
netto: 480,00 zł  
brutto: 590,40 zł

WYMIARY SYSTEMU PODWÓJNEGO (PODANE WYMIARY W MM)

1	S-Szerokość skrzydła	644	744	844	944	1044
2	S1-Długość profilu giętego	648	748	848	948	1048
3	S2-Długość szyny jezdnej	1260	1460	1660	1860	2060
4	S3-Szerokość kasety	2590	2990	3390	3790	4190
5	S4-Szer.wnęki drzwiowej bez oścież.	640	740	840	940	1040
6	S5-Szer.otworu drzwiowego bez ośc.	1290	1490	1690	1890	2090
7	D-Szer.otworu drzwiowego z ośc.	1220	1420	1620	1820	2020
8	H-Wysokość skrzydła	2030	2030	2030	2030	2030
9	H1-Wys.otworu drzwiowego z ośc.	2025	2025	2025	2025	2025
10	H2-Wysokość kasety	2114	2114	2114	2114	2114




CENA:

KASETA PODWÓJNA  
netto: 2 915,00 zł  
brutto: 3 585,45 zł

OŚCIEŻNICA (BAZA+BELKA)  
netto: 960,00 zł  
brutto: 1 180,80 zł

### GRUPA FRESH I FRESH+

BIAŁY 048	DĄB SONOMA 277	CIEMNY COLUM 363	DĄB WOTAN 385	DĄB CATANIA 395	DĄB ANTRACYT 288	WIAZ SKA. 318	CZARNY MAT 391



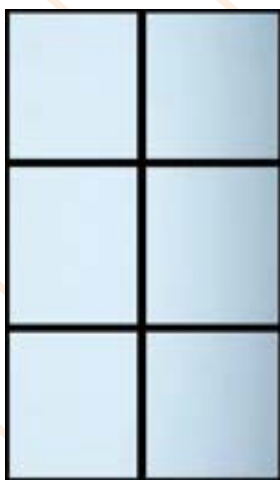
# SYSTEM LUXSTAR

## DRZWI SZKLANE + KASETA STARK + OŚCIEŻNICA


System do drzwi przesuwnych z ościeżnicą z wyjmowaną szyną aluminiową. Konstrukcja stalowa wyposażona w okucia jezdne najnowszej generacji. Kaseca dedykowana do ściany o grubości od 125 mm do 195 mm.

Do wyboru dwa rodzaje ram konstrukcyjnych oraz dwa rodzaje szklenia ( grubość szkła 4mm):

Wersja 1



Wersja 2



Szyba mleczna hartowana



Szyba przezroczysta hartowana

Elementy konstrukcyjne ramy dostępne w kolorze białym i czarnym.

System Luxstar dostępny tylko w normie polskiej.

### CENA:

**BIAŁA RAMA + SZKŁO HARTOWANE PRZEźRO CZYSTE 90**  
 netto: 1 533,47 zł  
 brutto: 1 886,16 zł

**CZARNA RAMA + SZKŁO HARTOWANE PRZEźRO CZYSTE 90**  
 netto: 1 474,07 zł  
 brutto: 1 813,10 zł

**BIAŁA RAMA + SZKŁO HARTOWANE PRZEźRO CZYSTE 80**  
 netto: 1 478,69 zł  
 brutto: 1 818,78 zł

**CZARNA RAMA + SZKŁO HARTOWANE PRZEźRO CZYSTE 80**  
 netto: 1 419,29 zł  
 brutto: 1 745,72 zł

**BIAŁA RAMA + SZKŁO HARTOWANE MLECZNE 90**  
 netto: 1 899,06 zł  
 brutto: 2 335,84 zł

**CZARNA RAMA + SZKŁO HARTOWANE MLECZNE 90**  
 netto: 1 839,66 zł  
 brutto: 2 262,78 zł

**BIAŁA RAMA + SZKŁO HARTOWANE MLECZNE 80**  
 netto: 1 759,41,69 zł  
 brutto: 2 164,06 zł

**CZARNA RAMA + SZKŁO HARTOWANE MLECZNE 80**  
 netto: 1 700,00 zł  
 brutto: 2 091,00 zł

**OŚCIEŻNICA (BAZA + BELKA) DO ZESTAWU LUXSTAR**  
 netto: 480,00 zł  
 brutto: 590,40 zł

### GRUPA FRESH I FRESH+

BIAŁY 048	DĄB SONOMA 277	CIEMNY COLUM 363	DĄB WOTAN 385
DĄB CATANIA 395	DĄB ANTRACYT 288	WIĄZ SKA. 318	CZARNY MAT 391



# OŚCIEŻNICA UKRYTA VISIO

Drzwi ukryte wpasują się w każdy styl wystroju domu lub mieszkania. Podkreślą nowoczesny design oraz ożywią spokojne, klasyczne wnętrza. Dzięki nim za każdym razem odkryjesz całkiem nową aranżację twojego pomieszczenia.

Do systemu VISIO dostępne jest jedynie skrzydło Kleopatra pełne w okleinie **Biały Art. 381**. W przypadku pomalowania drzwi na kolor ściany uzyskamy efekt ciągłości ściany i drzwi w pomieszczeniu.

## OŚCIEŻNICE UKRYTE VISIO

System VISIO pozwala na uzyskanie efektu zlicowania się drzwi ze ścianą, dzięki zastosowaniu specjalnych, ukrytych zawiasów.

<b>CENA:</b>	SYSTEM VISIO netto: 990,00 zł brutto: 1 217,70 zł
<b>CENA:</b>	KLEOPATRA VISIO netto: 340,00 zł brutto: 418,20 zł

Wzmocnione narożniki kątowników wewnętrznych zabezpieczają konstrukcję na połączeniach kątowych.

Szeroki zakres zastosowania systemu aż do 3m wysokości zabudowy i szerokości skrzydła 1,2m przy obciążeniu do 100 kg.

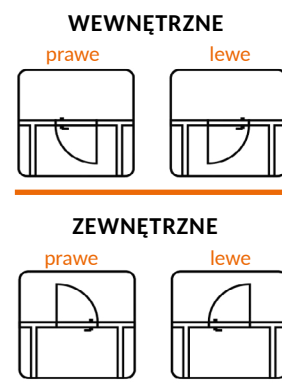
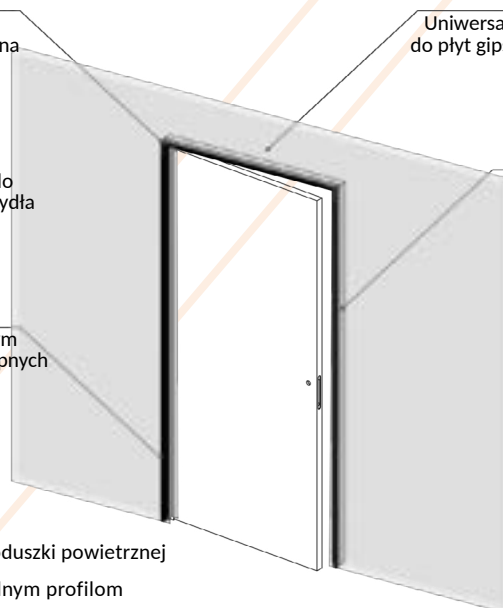
Dzięki specjalnym profilom ościeżnicowym system współpracuje z większością dostępnych na rynku zawiasów.

Uniwersalna rama pozwala na zastosowanie systemu do płyt gipsowo-kartonowych oraz ścian murowanych.

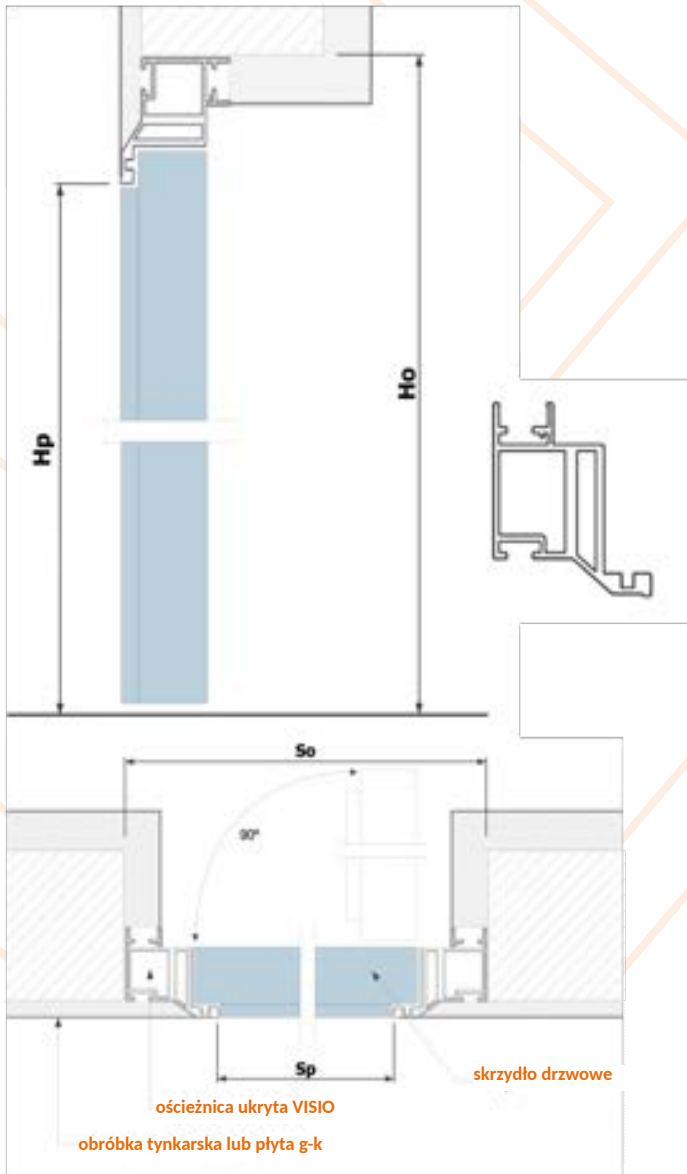
Możliwość malowania ościeżnicy farbami ściennymi dzięki wstępnemu pokryciu białą farbą podkładową.

## ZALETY

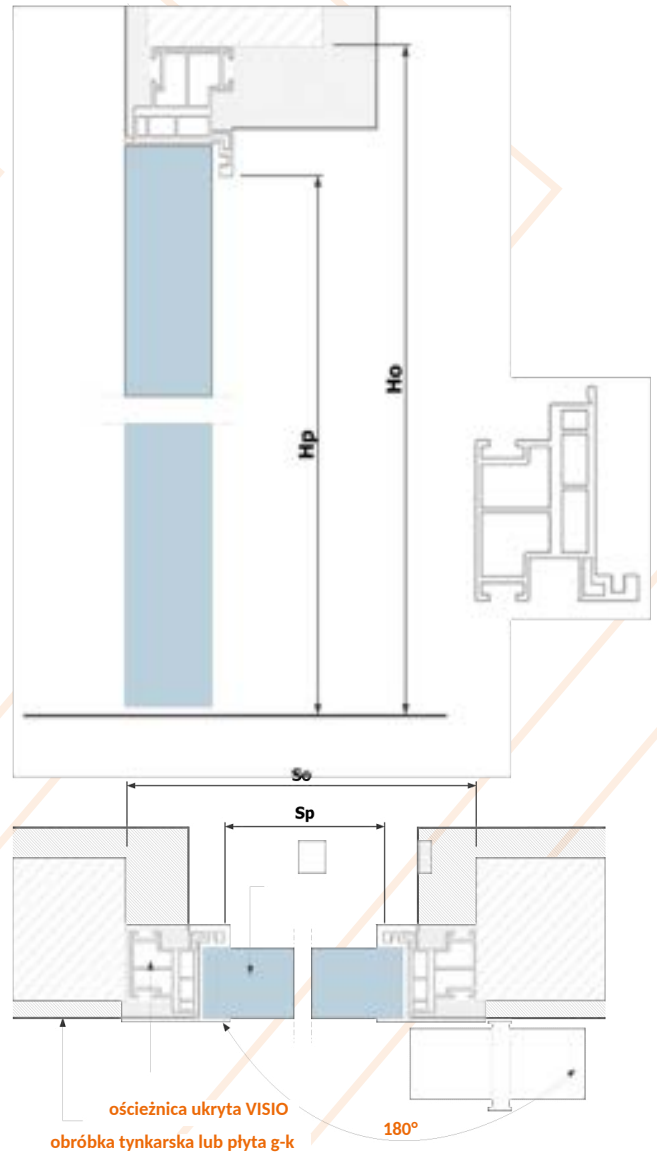
- wyjątkowa konstrukcja profili pozwala uniknąć efektu poduszki powietrznej
- wysoka stabilność i sztywność konstrukcji dzięki specjalnym profilom
- specjalnie zaprojektowana szczelina umożliwia maskowanie szkłem lub fornirem, co podnosi estetykę wykończenia
- zaprojektowane wejście na siatki kątowe zapobiegają pękaniu ścian na łączeniach z profilem
- nie ma potrzeby stosowania dodatkowych podkładek dzięki specjalnym żeberkom umożliwiającym podparcie każdego zawiasu
- minimalistyczny efekt niewidocznych drzwi.



## VISIO 40 - WEWNĘTRZNE



## VISIO 40 - ZEWNĘTRZNE

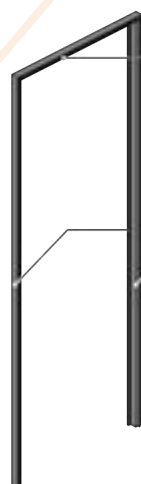


Rozmiar drzwi	Szerokość otworu [mm] So	Wysokość otworu [mm] Ho	Szerokość przejścia [mm] Sp	Wysokość przejścia [mm] Hp
70	785	2070	705	2030
80	885	2070	805	2030
90	985	2070	905	2030

Rozmiar drzwi	Szerokość otworu [mm] So	Wysokość otworu [mm] Ho	Szerokość przejścia [mm] Sp	Wysokość przejścia [mm] Hp
70	785	2060	705	2020
80	885	2060	805	2020
90	985	2060	905	2020

### WEWNĘTRZNY

### ZEWNĘTRZNY





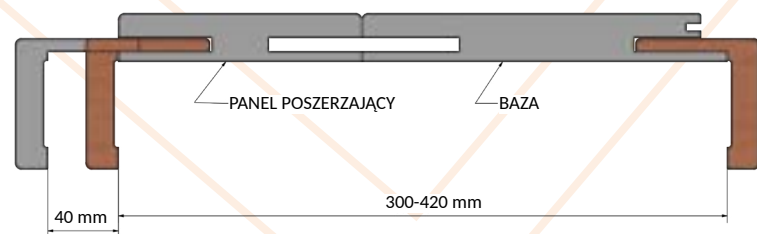
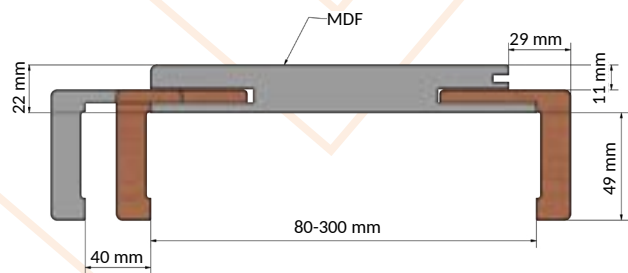
# OŚCIEŻNICA REGULOWANA

## OŚCIEŻNICA REGULOWANA

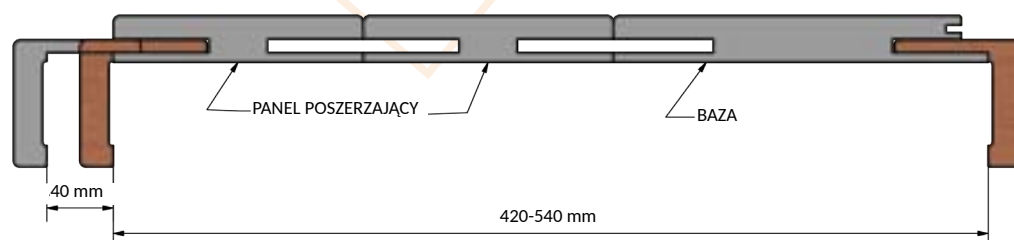
Wykonana z MDF'u, charakteryzuje się estetycznym wyglądem oraz wysoką wytrzymałością. Produkt posiada możliwość regulacji szerokości, dzięki czemu można dopasować go do swoich potrzeb. Ościeżnica jest dostępna we wszystkich okleinach za wyjątkiem PVC.

Ościeżnica regulowana jest niezbędnym elementem przeznaczonym do montażu drzwi.

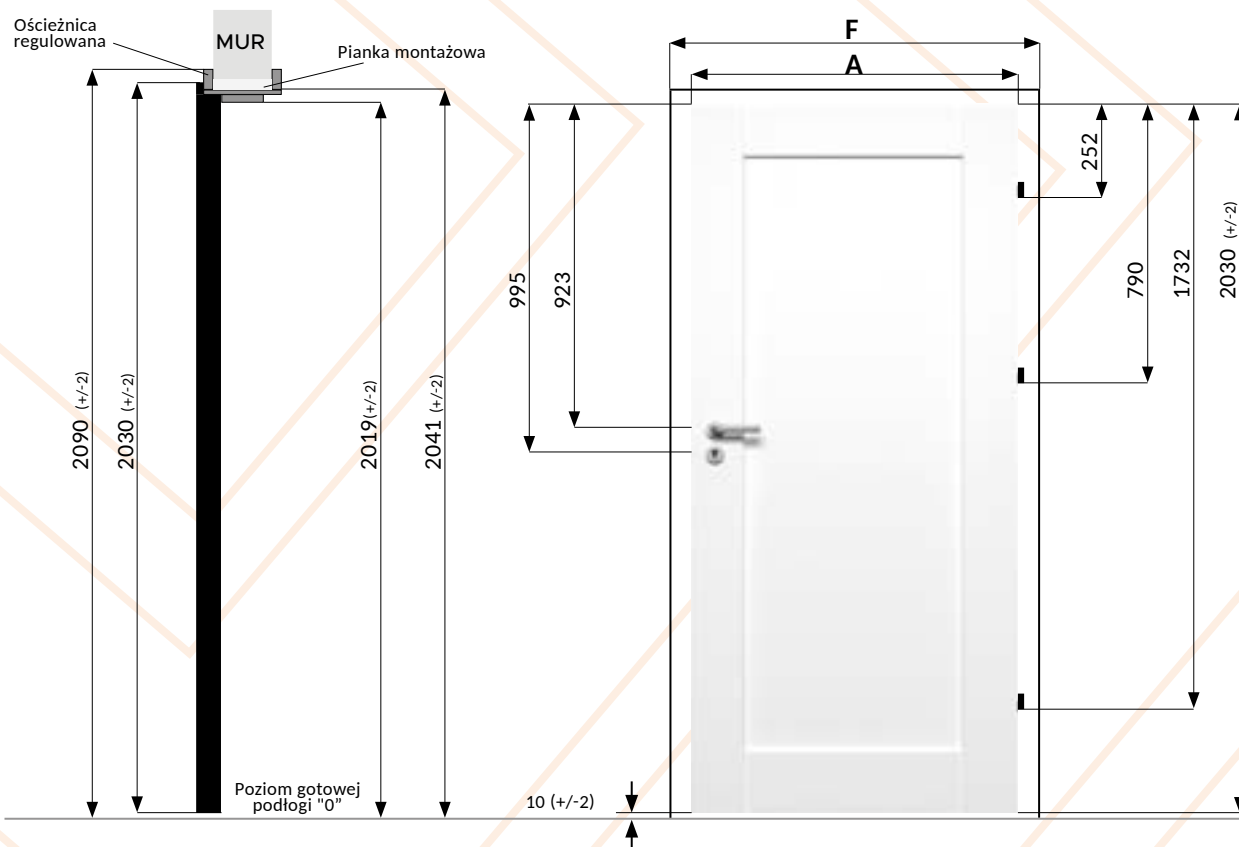
Dostępna jest wersja z opaską o szerokości 60 mm lub 80 mm.



Profil ościeżnicy regulowanej



# RYSUNEK TECHNICZNY DRZWI WEWNĘTRZNYCH Z OŚCIEŻNICĄ REGULOWANĄ - WYMIARY MONTAŻOWE



## GRUPA PREMIUM

<b>NOWOŚĆ</b> GREEN MAT PREMIUM 492	<b>NOWOŚĆ</b> RED MAT PREMIUM 493	KASZMIR PREMIUM 486	DĄB PREMIUM 468	DĄB HOLEND. PREMIUM 478	BIEL PREMIUM 464	DĄB JASNY PREMIUM 479
---	---	------------------------	--------------------	----------------------------	---------------------	--------------------------

## GRUPA PREMIUM+

<b>NOWOŚĆ</b> DĄB MOCCA PREMIUM 494	<b>NOWOŚĆ</b> DĄB JESIENNY PREMIUM 495	CZARNY PREMIUM 475	SILVER PREMIUM 476	GRAFIT PREMIUM 477
---	--	-----------------------	-----------------------	-----------------------

## GRUPA CPL+

SZARY CPL 481	CIEMNY ANTRACYT 482
------------------	------------------------

## GRUPA CPL

BIAŁY CPL 291	JESION CPL 484	DĄB SARAGO. 480
------------------	-------------------	--------------------

## GRUPA FRESH+

<b>NOWOŚĆ</b> ORZECH NATURAL. 497	<b>NOWOŚĆ</b> DĄB YUKI 498	KASZMIR 485	DĄB ANTRACYT 288	DĄB SZARY 308	WIAZ SKA. 318	ORZECH RUST. 341	DĄB SANDIEGO 342	SREBRNY MAT 374	GRAFIT MAT 375
JESION SZARY 387	CZARNY MAT 391	DĄB AVESTA 415	DĄB NORWESKI 416	DĄB BELGIJSKI 430	DĄB HALIFAX 466	DĄB ALPEJSKI 474			

## GRUPA FRESH

JESION RIVA 487	BIAŁY 048	DĄB SAN REMO 306	DĄB SONOMA 277	CIEMNY COLUM 363	LOFT 384	DĄB WOTAN 385	DĄB CATANIA 395
--------------------	--------------	---------------------	-------------------	---------------------	-------------	------------------	--------------------

## Kątowniki poszerzające i listwy wykończeniowe

Kątownik poszerzający kpl.(2x2150 + 1x1100)



## Cennik ościeżnic regulowanych z regulacją 40mm

Lp	Kod	Zakres regulacji w mm	Rodzaj okleiny							
			Fresh		Fresh+		CPL, CPL+, Premium		Premium+	
			netto zł	brutto zł	netto zł	brutto zł	netto zł	brutto zł	netto zł	brutto zł
1	ORD-01	80-100	378,44	465,48	401,39	493,71	438,44	539,28	453,44	557,74
2	ORD-02	100-140	399,97	491,97	422,92	520,20	459,98	565,78	474,97	584,22
3	ORD-03	140-180	430,74	529,81	453,69	558,04	490,74	603,61	505,74	622,06
4	ORD-04	180-220	461,51	567,65	484,46	595,89	521,51	641,46	536,51	659,91
5	ORD-05	220-260	492,27	605,50	515,22	633,72	552,27	679,29	567,27	697,75
6	ORD-06	260-300	523,04	643,34	545,99	671,57	583,04	717,14	598,04	735,59
7	ORD-07*	300-340	569,19	700,11	592,14	728,34	629,19	773,90	644,19	792,36
8	ORD-08*	340-380	615,34	756,87	638,29	785,10	675,34	830,67	690,34	849,12
9	ORD-09*	380-420	676,88	832,56	699,83	860,79	736,88	906,36	751,88	924,82
10	ORD-10**	420-460	753,79	927,17	776,74	955,39	813,79	1 000,96	828,79	1 019,42
11	ORD-11**	460-500	846,10	1 040,70	869,04	1 068,92	906,10	1 114,50	921,10	1 135,96
12	ORD-12**	500-540	946,10	1 163,70	969,04	1 191,92	1 006,1	1 237,50	1 021,10	1 255,96

\* ościeżnica z panelem poszerzającym

\*\* ościeżnica z dwoma panelami poszerzającymi

Ceny podano do szerokości drzwi "60" do "90".

Do szerokości "100" dopłata do cen netto 30%.

### OPCJE ZA DOPŁATĄ

### NETTO / BRUTTO:

Opaska 80mm FRESH	30,00 / 36,90
Opaska 80mm FRESH+	40,00 / 49,20
Opaska 80mm CPL, CPL+	60,00 / 73,80
Opaska 80mm PREMIUM	60,00 / 73,80
Opaska 80mm PREMIUM+	75,00 / 92,25
Czarne zawiasy (kpl.)	20,00 / 24,60

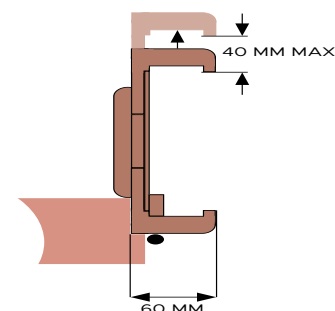
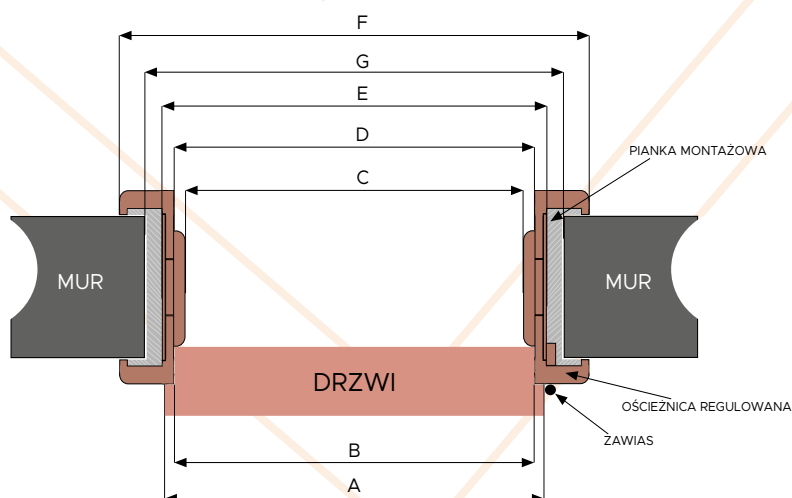
## Cennik kątowników regulacyjnych

Lp	Nazwa	Rodzaj okleiny							
		Fresh		Fresh+		CPL, CPL+, Premium		Premium+	
		netto zł	brutto zł	netto zł	brutto zł	netto zł	brutto zł	netto zł	brutto zł
1	kątownik maskujący 60x43 mm, komplet na jedną stronę	115,00	141,45	125,75	154,68	155,00	190,65	165,00	202,95
2	kątownik poszerzający 60x61 mm, komplet na jedną stronę	129,37	159,13	140,85	173,25	169,37	208,33	179,37	220,63
3	kątownik poszerzający 80x43 mm, komplet na jedną stronę	158,12	194,49	171,02	210,36	198,12	243,69	208,12	255,99
4	kątownik poszerzający 80x61 mm, komplet na jedną stronę	172,49	212,16	186,12	228,93	212,49	261,36	222,49	273,67

Ceny podano do szerokości drzwi "60" do "90".

Do szerokości "100" dopłata do cen netto 30%.

## RYSUNEK TECHNICZNY OŚCIEŻNICY REGULOWANEJ - ZAKRES REGULACJI



	60	70	80	90
<b>A</b>	644	744	844	944
<b>B</b>	618	718	818	918
<b>C</b>	604	704	804	904
<b>D</b>	626	726	826	926
<b>E</b>	648	748	848	948
<b>F</b>	746	846	946	1046
<b>G</b>	678	778	878	978

# OŚCIEŻNICA REGULOWANA PRZYLGOWA ŁĄCZONA NA PROSTO

## OŚCIEŻNICA REGULOWANA PRZYLGOWA ŁĄCZONA NA PROSTO

Ościeżnica regulowana przylgowa łączona pod kątem 90° to synonim precyzji i nowoczesnego rzemiosła. Proste, kątowe połączenie zapewnia idealne dopasowanie elementów, podkreślając minimalistyczny charakter i estetyczną spójność całej konstrukcji.

Ościeżnica dostępna jest z opaską 80 mm.


Dostępne w okleinach Fresh, Fresh+, Premium i Premium+.

Doskonały wybór do wnętrz, w których liczy się elegancja, stabilność i ponadczasowy styl.

Takie rozwiązanie gwarantuje nie tylko wysoką trwałość, ale również perfekcyjne wykończenie widoczne w każdym detalu.

### GRUPA FRESH I FRESH+

DĄB WOTAN 385    DĄB NORWESKI 416    DĄB HALIFAX 466



### GRUPA PREMIUM I PREMIUM+

KASZMIR PREMIUM 486    DĄB PREMIUM 468    BIEL PREMIUM 464    CZARNY PREMIUM 475



### CENA:

Cena ościeżnicy regulowanej wybranego zakresu + 140 zł netto

Ościeżnice regulowane przylgowe łączone na prosto wykonujemy od zakresu 80-100 do zakresu 260-300.



Profil ościeżnicy regulowanej przylgowej łączonej na prosto

# DRZWI I OŚCIEŻNICE BEZPRZYLGOWE

## OŚCIEŻNICA BEZPRZYLGOWA

Drzwi w wersji bezprzylgowej to nowoczesne rozwiązanie konstrukcyjne, dzięki któremu skrzydło licuje się z ościeżnicą tworząc wrażenie jednolitej płaszczyzny.

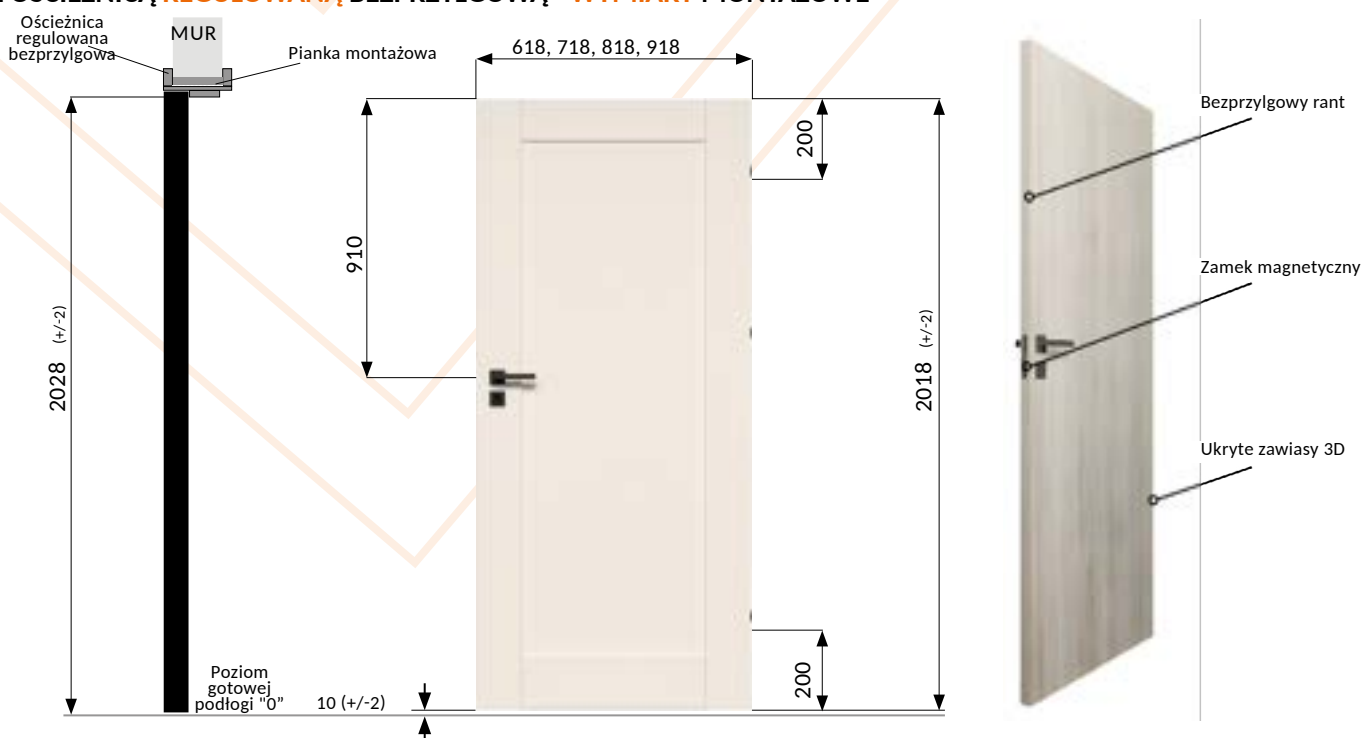
Montując ościeżnicę regulowaną bezprzylgową może istnieć potrzeba poszerzenia otworu w murze na osłony zawiasów. W wersji bezprzylgowej dostępne jest każde skrzydło z gam Internal pro, Internal, Pattern oraz Modern w okleinach Premium, Premium+, Fresh, Fresh + oraz CPL, CPL+.

Zastosowanie specjalnych, ukrytych zawiasów 3D wewnątrz skrzydła gwarantuje ich niewidoczność.

Dzięki wzmocnionym, wewnętrznym kieszeniom, w których chowa się zawias konstrukcja jest trwała. Drzwi posiadają zamek magnetyczny, cichszy od standardowego i dzięki któremu nie trzeba naciskać klamki przy zamykaniu drzwi.

Zawiasy do drzwi i ościeżnic bezprzylgowych dostępne w kolorze srebrnym oraz czarnym. Zawiasy czarne za dodatkową opłatą.

### RYSUNEK TECHNICZNY DRZWI WEWNĘTRZNYCH BEZPRZYLGOWYCH Z OŚCIEŻNICĄ REGULOWANĄ BEZPRZYLGOWĄ - WYMIARY MONTAŻOWE



## Cennik ościeżnic regulowanych dwuzakresowych bezprzylgowych

### Rodzaj okleiny

Lp	Kod	zakres regulacji w mm	FRESH		FRESH+		CPL, CPL+ Premium		Premium+	
			netto zł	brutto zł	netto zł	brutto zł	netto zł	brutto zł	netto zł	brutto zł
			1	OBD-01/01	80-100	639,75	786,90	666,57	819,18	699,75
2	OBD-01/02	100-140	626,52	770,62	653,85	804,24	686,52	844,42	701,52	862,87
3	OBD-01/03	140-180	651,47	800,73	678,80	833,94	711,47	875,11	726,47	893,56
4	OBD-01/04	180-220	676,42	832,00	703,75	865,62	736,42	905,80	751,42	924,25
5	OBD-02/05	220-260	701,37	862,69	728,69	896,29	761,37	936,49	776,37	954,94
6	OBD-02/06	260-300	726,32	893,38	753,64	926,98	786,32	967,18	801,32	985,63
7	OBD-02/07*	300-340	763,74	939,40	791,06	973,01	823,74	1 013,20	838,74	1 031,65
8	OBD-02/08*	340-380	801,16	985,43	828,49	1 019,05	861,16	1 059,23	876,16	1 077,68
9	OBD-02/09*	380-420	851,06	1 046,81	878,38	1 080,41	911,06	1 120,61	926,06	1 139,06
10	OBD-03/10**	420-460	913,43	1 123,52	940,75	1 157,13	973,43	1 197,32	988,43	1 215,77
11	OBD-03/11**	460-500	988,27	1 215,58	1 015,60	1 249,19	1 048,27	1 289,38	1 063,27	1 307,83
12	OBD-03/12**	500-540	1 088,27	1 338,58	1 115,60	1 372,19	1 148,27	1 412,24	1 163,27	1 430,83

\* ościeżnica z panelem poszerzającym

\*\* ościeżnica z dwoma panelami poszerzającymi

Ceny podano do szerokości drzwi "60" do "90".  
Do szerokości "100" dopłata do cen netto 30%.

#### OPCJE ZA DOPLATĄ DOPLATA

Opaska 80mm FRESH	30,00 zł
Opaska 80mm FRESH+	40,00 zł
Opaska 80mm CPL, CPL+	60,00 zł
Opaska 80mm PREMIUM	60,00 zł
Opaska 80mm PREMIUM+	75,00 zł
Czarne zawiasy (kpl)	30,00 zł

### GRUPA PREMIUM

<small>NOWOŚĆ</small> GREEN MAT PREMIUM 492	<small>NOWOŚĆ</small> RED MAT PREMIUM 493	KASZMIR PREMIUM 486	DĄB PREMIUM 468	DĄB HOLEND. PREMIUM 478	BIEL PREMIUM 464	DĄB JASNY PREMIUM 479
---	---	------------------------	--------------------	----------------------------	---------------------	--------------------------

### GRUPA PREMIUM+

<small>NOWOŚĆ</small> DĄB MOCCA PREMIUM 494	<small>NOWOŚĆ</small> DĄB JESIENNY PREMIUM 495	CZARNY PREMIUM 475	SILVER PREMIUM 476	GRAFIT PREMIUM 477	SZARY CPL 481	CIEMNY ANTRACYT 482	BIAŁY CPL 291	JESION CPL 484	DĄB SARAGO. 480
---	--	-----------------------	-----------------------	-----------------------	------------------	------------------------	------------------	-------------------	--------------------

### GRUPA FRESH+

<small>NOWOŚĆ</small> ORZECH NATURAL. 497	<small>NOWOŚĆ</small> DĄB YUKI 498	KASZMIR 485	DĄB ANTRACYT 288	DĄB SZARY 308	WIAZ SKA. 318	ORZECH RUST. 341	DĄB SANDIEGO 342	SREBRNY MAT 374
GRAFIT MAT 375	JESION SZARY 387	CZARNY MAT 391	DĄB AVESTA 415	DĄB NORWESKI 416	DĄB BELGIJSKI 430	DĄB HALIFAX 466	DĄB ALPEJSKI 474	

### GRUPA FRESH

JESION RIVA 487	BIAŁY 048	DĄB SAN REMO 306	DĄB SONOMA 277	CIEMNY COLUM 363	LOFT 384	DĄB WOTAN 385	DĄB CATANIA 395
--------------------	--------------	---------------------	-------------------	---------------------	-------------	------------------	--------------------



# OŚCIEŻNICA BEZPRZYLGOWA ŁĄCZONA NA PROSTO

## BEZPRZYLGOWA OŚCIEŻNICA REGULOWANA BOR+

Innowacja produktowa - bezprzylgowa ościeżnica regulowana BOR+. Produkt jest odpowiedzią na zdiagnozowane potrzeby klientów w zakresie cech funkcjonalnych, użytkowych, estetycznych oraz parametrów technicznych.

### ⇄ SZEROKI ZAKRES REGULACJI

zastosowanie szerokiego zakresu regulacji – 40 mm.

### L MOŻLIWOŚĆ ŁĄCZENIA NAROŻNIKÓW POD KĄTEM 90°

### 🚪 BEZPRZYLGOWOŚĆ

Uzyskanie efektu licowania ściany ze stolarką drzwiową.

### ★ WYSOKA JAKOŚĆ I TRWAŁOŚĆ

czas użytkowania do 50 lat.

Nowoczesny proces wytwarzania ościeżnicy gwarantuje trwałość oraz estetykę, zapewniając użytkownikom wysokiej jakości produkt, który będzie mógł być wykorzystywany przez wiele lat.

Bezprzylgowa konstrukcja ościeżnicy oraz szeroki zakres regulacji pozwala uzyskać niezwykle estetyczny efekt licowania ze ścianą. Opaska 80mm w standardzie.

#### GRUPA FRESH I FRESH+

DĄB WOTAN 385	DĄB NORWESKI 416	DĄB HALIFAX 466
------------------	---------------------	--------------------



#### GRUPA PREMIUM I PREMIUM+

KASZMIR PREMIUM 486	DĄB PREMIUM 468	BIEL PREMIUM 464	CZARNY PREMIUM 475
------------------------	--------------------	---------------------	-----------------------



#### CENA:

Cena ościeżnicy regulowanej bezprzylgowej wybranego zakresu + 140 zł netto

**DefenDoor PRO**  
BEZPRZYLGOWA OŚCIEŻNICA REGULOWANA

Ościeżnica bezprzylgowa regulowana BOR+ jest zaprojektowana z myślą o potrzebach osób niepełnosprawnych.

Produkt nie zawiera elementów stanowiących bariery w użytkowaniu.

Ościeżnice regulowane bezprzylgowe łączone na prosto wykonujemy od zakresu 80-100 do zakresu 260-300.



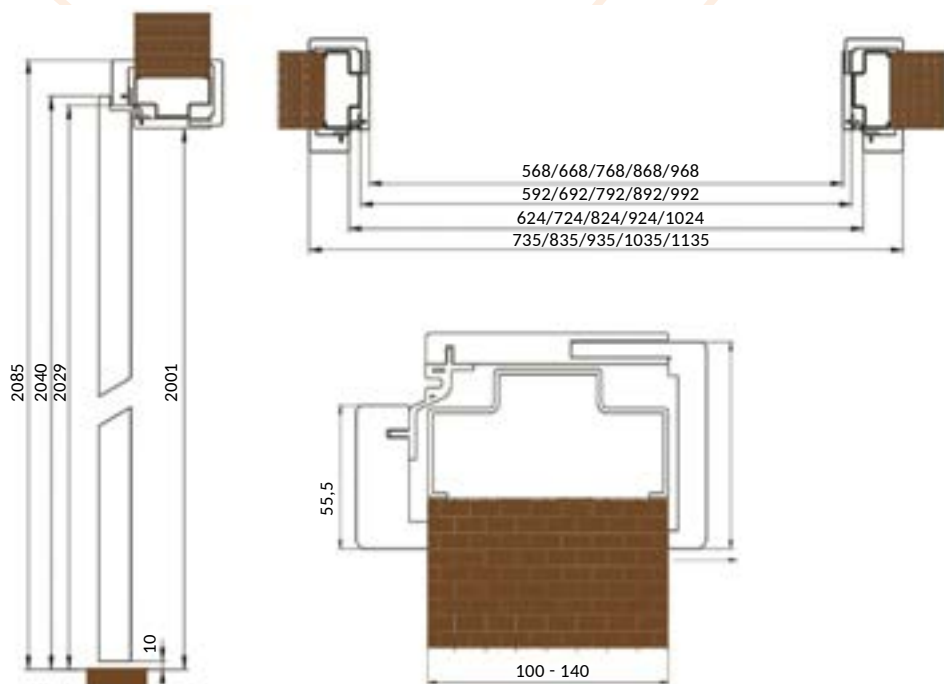
**Profil ościeżnicy regulowanej bezprzylgowej łączonej na prosto**

# ZABUDOWA OŚCIEŻNICY METALOWEJ

## ZABUDOWA OŚCIEŻNICY METALOWEJ

Jest to alternatywa dla posiadaczy starych ościeżnic metalowych w swoich domach.

Zabudowa montowana jest na starych, metalowych ościeżnicach, bez potrzeby wcześniejszego ich demontażu.



Profil zabudowy ościeżnicy metalowej

### CENNIK ZABUDOWY OŚCIEŻNICY METALOWEJ Z REGULACJĄ 40 MM

Rodzaj okleiny

Lp	Kod	Zakres regulacji w mm	Fresh		Fresh+	
			netto zł	brutto zł	netto zł	brutto zł
1	ORZ-02	100-140	599,97 zł	737,96 zł	612,92 zł	753,89 zł
2	ORZ-03	140-180	630,74 zł	775,81 zł	643,69 zł	791,74 zł
3	ORZ-04	180-220	661,51 zł	813,66 zł	674,46 zł	829,59 zł

Ceny podano do szerokości drzwi "60" do "90". Do szerokości "100" dopłata do cen netto 30%.

### GRUPA FRESH I FRESH+

BIAŁY 048	DĄB SONOMA 277	CIEMNY COLUM 363	DĄB WOTAN 385	DĄB CATANIA 395	DĄB ANTRACYT 288	WIAZ SKA. 318	CZARNY MAT 391	DĄB ALPEJSKI 474	KASZMIR 485

# OŚCIEŻNICA STAŁA



## OŚCIEŻNICA STAŁA

Wykonana z litego MDF-u, składa się z bazy i belki.  
Uszczelka dobierana jest pod kolor okleiny.

Ościeżnica standardowo wyposażona jest w dwa lub trzy  
zawiasy dwupunktowe, uszczelkę i zaczep zamka.

### INFORMACJE TECHNICZNE:

Wymiary profilu ościeżnicy stałej - 90x44 mm

### Wyposażenie opcjonalnie:

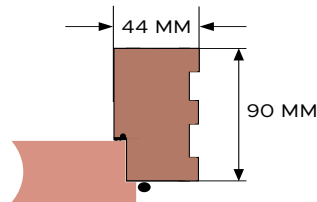
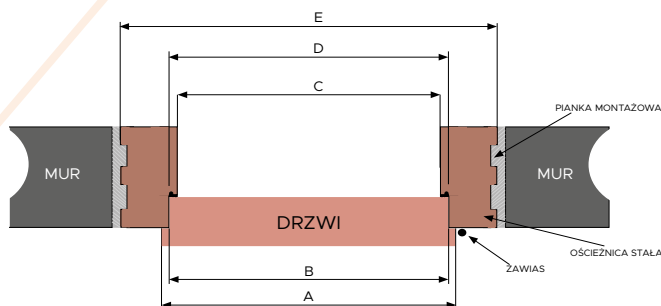
- opaska ( 60x6 mm, 60x16 mm, 80x16 mm)
- ćwierćwałek ( 18x10 mm)

Ościeżnicę można zastosować do drzwi jedno  
i dwuskrzydłowych we wszystkich szerokościach.

Ościeżnica stała OB-01




## RYSUNEK TECHNICZNY OŚCIEŻNICY STAŁEJ - ZAKRES REGULACJI




	60	70	80	90
<b>A</b>	644	744	844	944
<b>B</b>	618	718	818	918
<b>C</b>	604	704	804	904
<b>D</b>	626	726	826	926
<b>E</b>	692	792	892	992

Opaska OPF-01

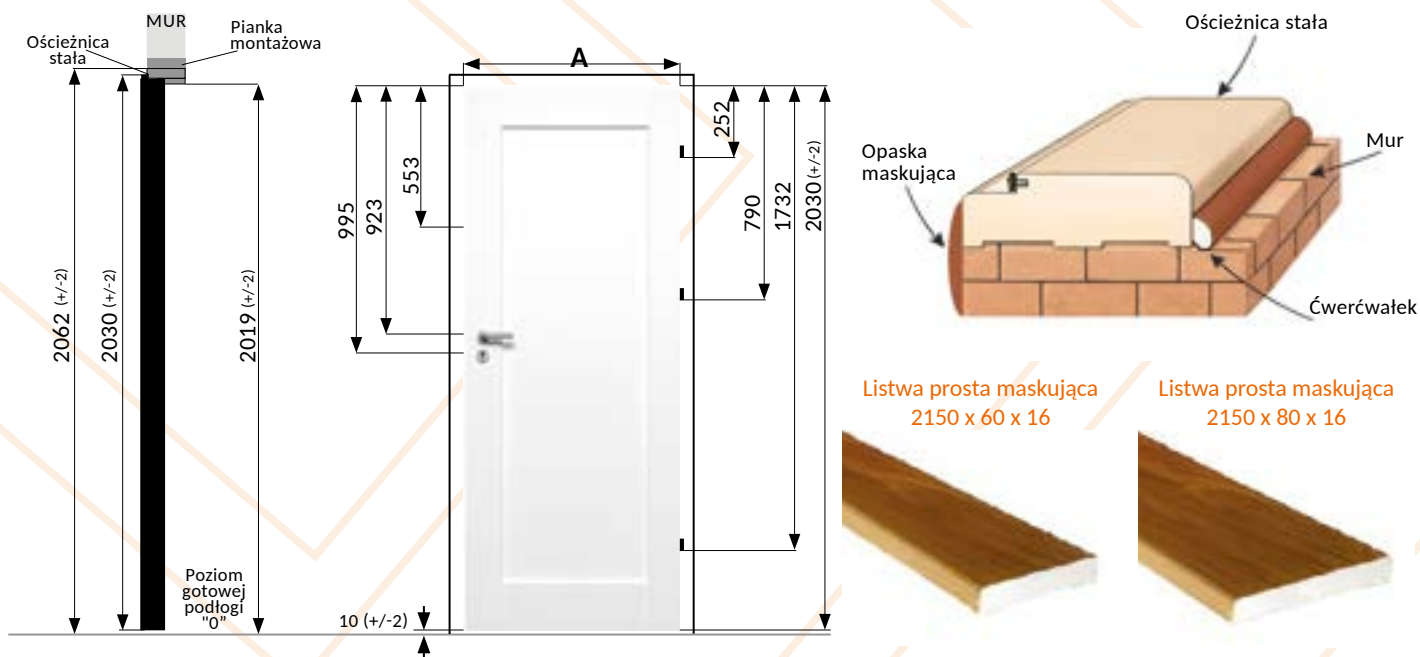


Opaska OPP-01



Ościeżnicę montujemy na podłogę gotową  
Ościeżnicy nie wolno wmurowywać  
Zabrania się oklejania ościeżnic taśmami klejącymi

# RYSUNEK TECHNICZNY DRZWI WEWNĘTRZNYCH Z OŚCIEŻNICĄ STAŁĄ - WYMIARY MONTAŻOWE



## Cennik ościeżnic stałych, opasek i ćwierćwałków

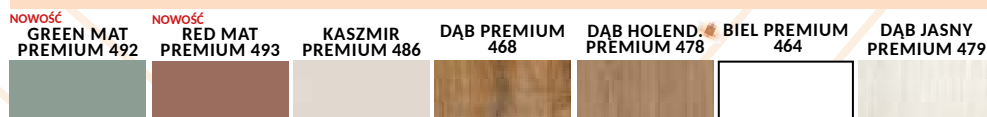
Lp	Nazwa	Rodzaj okleiny									
		Fresh		Fresh+		PVC		CPL, CPL+, Premium		Premium+	
		netto zł	brutto zł	netto zł	brutto zł	netto zł	brutto zł	netto zł	brutto zł	netto zł	brutto zł
1	Ościeżnica stała 90x44 mm do drzwi wzmacnianych Classic	310,50	381,91	329,02	404,70	345,00	424,34	350,50	431,12	360,50	443,42
2	Ościeżnica stała 90x44 mm	234,84	288,86	252,57	310,67	313,14	385,16	318,64	391,93	328,64	404,23
3	Opaska maskująca 80x16 mm kpl. Na jedną stronę	81,75	100,55	92,75	114,09	114,09	140,33	119,59	147,09	123,59	152,02
4	Opaska maskująca 60x16 mm kpl. Na jedną stronę	61,75	75,95	72,75	89,49	94,09	115,73	99,59	122,49	103,59	127,42
5	Opaska maskująca 60x6 mm kpl. Na jedną stronę	51,75	63,65	69,27	85,21	X	X	81,75	100,55	85,75	105,48
6	Ćwierćwałek 18x10 mm	31,04	38,18	42,04	51,71	41,40	50,92	46,90	57,69	50,90	62,61
7	Listwa prosta maskująca 2150x60x16 mm, cena za 1 szt.	28,75	35,36	33,19	40,83	X	X	38,75	47,66	42,75	52,59
8	Listwa prosta maskująca 2150x80x16 mm, cena za 1 szt.	43,12	53,04	48,28	59,38	X	X	55,12	67,80	59,12	72,72

Wyposażenie ościeżnicy do drzwi wzmacnianych Classic (poz.1) stanowią gniazda pod bolce antywyważeniowe, zaczepy pod zamki, trzy zawiasy, uszczelka przylgowa.

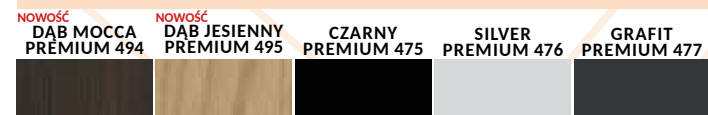
OPCJE ZA DOPLATĄ	NETTO / BRUTTO:
Czarne zawiasy (kpl.)	20,00 / 24,60

Ceny podano do szerokości drzwi "60" do "90".  
Do szerokości "100" dopłata do cen netto 30%.

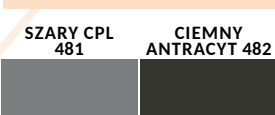
### GRUPA PREMIUM



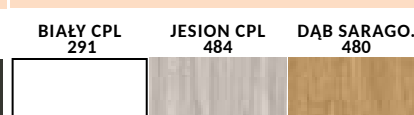
### GRUPA PREMIUM+



### GRUPA CPL+



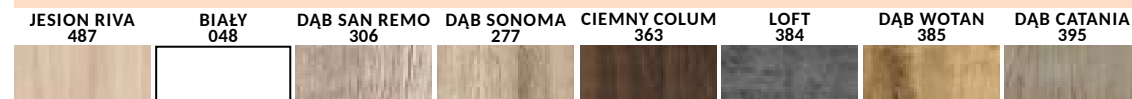
### GRUPA CPL



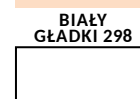
### GRUPA FRESH+



### GRUPA FRESH



### GRUPA PVC





# OŚCIEŻNICA STAŁA

**DefenDoor** PROTECT  
WODOODPORNA OŚCIEŻNICA STAŁA

## 100 % WODOODPORNA

Ościeżnica stała **DefenDoor** PROTECT stworzona z myślą o wymagających przestrzeniach. Łączy nowoczesny design z wysoką odpornością na wilgoć.

Ościeżnica wykazuje się wysoką wytrzymałością na zginanie, rozciąganie oraz odkształcanie. Ze względu na wysokie parametry użytkowe może być stosowana w budynkach użyteczności publicznej tj. uczelnie, urzędy, hotele, jak również w firmach produkcyjnych.

### CENA:

OŚCIEŻNICA STAŁA **DefenDoor** PROTECT  
netto: 499,00 zł  
brutto: 613,77 zł

OPASKA MASKUJĄCA **DefenDoor** PROTECT  
netto: 140,00 zł  
brutto: 172,20 zł

### Dlaczego warto wybrać ościeżnicę **DefenDoor** PROTECT:

- **Wodoodporność i ochrona przed wilgocią** - idealna do łazienek i innych wymagających pomieszczeń
- **Stabilność i trwałość** - brak pęcznienia, odkształceń nawet przy długotrwałym kontakcie z wilgocią
- **Solidna konstrukcja** - gwarancja niezawodności i długiej żywotności produktu
- **Estetyczne, precyzyjne wykończenie** - elegancki wygląd zachowany na lata
- **Uniwersalne zastosowanie** - pasuje do nowoczesnych i klasycznych aranżacji wnętrz


### GRUPA PREMIUM

BIEL PREMIUM  
464

KASZMIR  
PREMIUM 490

DĄB PREMIUM  
468

GRAFIT  
PREMIUM 477



Kompozytowa ościeżnica drzwiowa jest przyjazna dla środowiska, nie ulega korozji, jest odporna na próchnicę, zgniliznę i ataki szkodników.

Nie pęcznieje w deszczową pogodę i nie jest ani skrzypiąca, ani sztywna. Izolacja ościeżnicy kompozytowej poprawia efektywność energetyczną w domu.

### Ościeżnica stała **DefenDoor** PROTECT 90x44 mm



### Opaska maskująca **DefenDoor** PROTECT 60x13 mm



# AKCESORIA

SPOWALNIACZ DO DRZWI PRZESUWNYCH (DO SYSTEMU PRZESUWNEGO NAŚCIENNEGO)



netto: 156,00 zł  
brutto: 191,88 zł

KOD: 1010

PROWADNICA / PROFIL BEZPIECZNY OD 650 MM DO 1050 MM



netto: 36,00 zł  
brutto: 44,28 zł

KOD: 1011


ZAMEK HAKOWY DO DRZWI PRZESUWNYCH (SZYLD KLUCZ/WC)



netto: 98,00 zł  
brutto: 120,54 zł

KOD: 1012

ZAMEK DOLNY I GÓRNY TRZYBOLCOWY



netto: 60,00 zł  
brutto: 73,80 zł

KOD: 1013

KASETY ZAMKOWE DOSTĘPNE WERSJE: KLUCZ/WC/WKŁAD

Możliwość zamówienia czarnego czoła



netto: 20,00 zł  
brutto: 24,60 zł

KOD: Klucz 1014 / WC 1015 / WKŁAD 1016

ZAWIAS REGULOWANY (1 KPL)

Możliwość zamówienia czarnego zawiasu za dopłatą



netto: 12,00 zł  
brutto: 14,79 zł

KOD: 1017

NAKŁADKI OZDOBNE NA ZAWIASY rozmiar 15



Chrom/Czarne/Złote (kpl na 1 zawias)  
netto: 12,50 zł  
brutto: 15,38 zł

KOD: 1018

WIZJER SZEROKOKĄTNY KĄT WIDZENIA 180 STOPNI



Wizjer standard  
netto: 30,00 zł  
brutto: 36,90 zł

Wizjer do drzwi p-poż.  
netto: 100,00 zł  
brutto: 123,00 zł

KOD: 1019

TULEJE WENTYLACYJNE KOMPLET NA OTWÓR (BIAŁA, BEŻ, BRĄZ, CIEMNY BRĄZ, ŻŁOTY)



KOD: 1025 KOD: 1022 KOD: 1023



KOD: 1021 KOD: 1024



netto: 3,00 zł  
brutto: 3,69 zł

netto: 6,00 zł  
brutto: 7,38 zł

KOD: 1040

POCHWYT OKRĄGŁY PLASTIKOWY

Standardowa wersja wliczana do wersji podstawowej skrzydła przesuwne dostępne w różnej kolorystyce.



KOD: 1026

POCHWYT OKRĄGŁY METALOWY (SREBRNY/CZARNY/ZŁOTY)



netto: 40,00 zł  
brutto: 49,20 zł

KOD: 1026

KOD: 1041

POCHWYT OWALNY METALOWY (SREBRNY/CZARNY/ZŁOTY)



netto: 50,00 zł  
brutto: 61,50 zł

KOD: 1042

KOD: 1028

# AKCESORIA

USZCZELKA DYMOSZCZELNA



EI 30  
netto: 400,00 zł  
brutto: 492,00 zł  
EI 60  
netto: 500,00 zł  
brutto: 615,00 zł

KOD: 1038

SAMOZAMYKACZ GEZE TS 2000



netto: 299,00 zł  
brutto: 367,77 zł

KOD: 1031

PRÓG SAMOOPADAJĄCY  
DLA WERSJI OGNIOWEJ EI30 / EI60



netto: 290,00 zł  
brutto: 356,70 zł

KOD: 1032

PRÓG Z DREWNA KLEJONEGO  
DO MALOWANIA 50x20 Z USZCZELKĄ  
DO DRZWI 80 I 90



netto: 40,00 zł  
brutto: 49,20 zł

KOD: 1034

PRÓG ZE STALI NIERDZEWNEJ  
90x21 Z USZCZELKĄ



DO DRZWI 80/90  
netto: 130,00 zł  
brutto: 159,90 zł  
DO DRZWI 100  
netto: 140,00 zł  
brutto: 172,20 zł

KOD: 1036

LISTWA PRZYPODŁOGOWA (OPAKOWANIE 5  
SZTUK, DŁUGOŚĆ 2070 MM)



KOD: 1030



KOD: 1029

NAZWA (CENA PODANA ZA 1 SZT LISTWY)	NETTO	BRUTTO
16x80 MM DO MALOWANIA	33,79	41,56
16x80 MM OKLEINA FRESH I FRESH+	35,62	43,81
16x80 MM OKLEINA CPL, CPL+	43,10	53,02
16x80 MM OKLEINA PVC	46,75	57,50
16x80 MM OKLEINA PREMIUM, PREMIUM+	49,90	61,38
16x100 MM DO MALOWANIA	35,62	43,81
KLAMRY MONTAŻOWE DO LISTEW (30 SZT.)	36,00	44,65

# INFORMACJE TECHNICZNE

Wymiary skrzydeł i ościeżnic są przystosowane do montażu ościeżnicy na wykończonej podłodze (płytki, parkiet, panele). Prześwit pomiędzy dolną krawędzią skrzydła i powierzchnią podłogi wynosi wówczas 10 mm. Osadzenie ościeżnicy bezpośrednio na surowej posadzce może spowodować konieczność podcięcia (przerobienia) skrzydła drzwiowego celem dopasowania go do ościeżnicy, co z kolei skutkować może utratą gwarancji.

Zgodnie z obowiązującymi przepisami drzwi do łazienki, umywalni i wydzielonego ustępu powinny otwierać się na zewnątrz pomieszczenia, mieć co najmniej 0,8 m szerokości i 2 m wysokości oraz w dolnej części otworu o sumarycznym przekroju nie mniejszym niż 0,022 m<sup>2</sup> dla dopływu powietrza. Powierzchnia wentylacyjna drzwi jest sumą powierzchni dostępnych elementów wentylacyjnych: kratki wentylacyjnej (kratka zapewnia osiągnięcie powierzchni wentylacyjnej 0,022 m<sup>2</sup> we wszystkich szerokościach drzwi) lub podcięcia wentylacyjnego / tulei wentylacyjnych wraz z powierzchnią prześwitu pomiędzy skrzydłem, a podłogą.

## INFORMACJE DODATKOWE:

Dopuszcza się skracanie dolnej krawędzi skrzydła drzwi bez utraty gwarancji maksymalnie o:

- 30 mm drzwi ramowe,
  - 40 mm drzwi wzmacniane,
  - 40 mm drzwi puszkowe,
- pod warunkiem zabezpieczenia po obcięciu dolnej krawędzi cięcia środkami chroniącymi przed wilgocią.

Za wszelkie uszkodzenia powstałe w wyniku obcinania takie jak odwarstwienie okleiny, zarysowania, wyszczypania Producent nie ponosi odpowiedzialności.

Dopuszczalna różnica temperatur pomiędzy pomieszczeniami rozdzielonymi drzwiami wynosi 15°C.

Zabrania się montażu drzwi i ościeżnic w budynkach, pomieszczeniach surowych przed ukończeniem prac budowlanych "mokrych" takich jak: tynkowanie, układanie podłóg, malowanie itp.

Ościeżnicy nie wolno wmurowywać.

Ościeżnice należy zamontować na gotową podłogę.

Nie należy oklejać ościeżnic i drzwi taśmami klejącymi.

Do czyszczenia i konserwacji należy używać łagodnych środków czyszczących nie zawierających rozpuszczalników.

Zabrania się stosowania proszków i past czyszczących mogących spowodować zarysowania i uszkodzenia struktury wyrobu.

Dopuszcza się odstępstwa od reguł zawartych w katalogu pod warunkiem uprzedniego uzgodnienia ich z Producentem.

### Zapewnienie powierzchni wentylacyjnej w drzwiach bezprzylgowych

Szerokość drzwi	Drzwi z tulejami wentylacyjnymi		Drzwi z podcięciem wentylacyjnym	
	Powierzchnia wentylacyjna tulei i prześwitu 10 mm [w m <sup>2</sup> ]	Wymagany prześwit dla spełnienia wymogu wentylacyjności [w mm]	Powierzchnia wentylacyjna podcięcia i prześwitu 10 mm [w m <sup>2</sup> ]	Wymagany prześwit dla spełnienia wymogu wentylacyjności [w mm]
100	0,0112	19*	0,033	0
90	0,0104	21*	0,029	1
80	0,0096	24*	0,025	4
70	0,0082	28*	0,021	12*
60	0,0074	33*	0,018	31*

### Zapewnienie powierzchni wentylacyjnej w drzwiach przylgowych

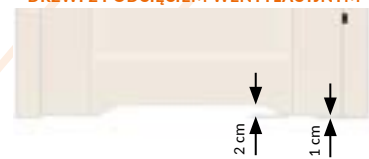
Szerokość drzwi	Drzwi z tulejami wentylacyjnymi		Drzwi z podcięciem wentylacyjnym	
	Powierzchnia wentylacyjna tulei i prześwitu 10 mm [w m <sup>2</sup> ]	Wymagany prześwit dla spełnienia wymogu wentylacyjności [w mm]	Powierzchnia wentylacyjna podcięcia i prześwitu 10 mm [w m <sup>2</sup> ]	Wymagany prześwit dla spełnienia wymogu wentylacyjności [w mm]
100	0,011	19*	0,033	0
90	0,010	21*	0,029	1
80	0,009	24*	0,025	4
70	0,008	28*	0,021	14*
60	0,007	33*	0,018	35*

Jednocześnie może być stosowane tylko jedno rozwiązanie wentylacyjne: Tuleje wentylacyjne, podcięcie wentylacyjne lub kratka wentylacyjna.


\*Należy zwiększyć prześwit do podanej wysokości poprzez skrócenie skrzydła od dołu w przypadku gdy skrócenie skrzydła do podanej wysokości jest możliwe - patrz \*\*

\*\* Skrzydła drzwiowe wewnętrzne, puszkowe mogą być skracane maksymalnie o 4 cm. Skrzydła drzwiowe wewnętrzne, ramowe mogą być skracane maksymalnie o 3 cm.

### DRZWI Z PODCIĘCIEM WENTYLACYJNYM



### DRZWI Z PODCIĘCIEM REKUPERACYJNYM



# KLAMKI

## KLAMKI DZIELONE

FOKUS-QR



netto: 68,17 zł  
brutto: 83,85 zł

TIPO-QR



netto: 56,67 zł  
brutto: 69,71 zł

QUADRADO-QR



netto: 68,17 zł  
brutto: 83,85 zł

TIK-QR



netto: 65,71 zł  
brutto: 80,82 zł

ERIS-QR



netto: 55,73 zł  
brutto: 68,55 zł

DEKAN-R



netto: 56,58 zł  
brutto: 69,59 zł

JARO-R ECO



netto: 60,38 zł  
brutto: 74,26 zł

ROMANA-R



netto: 48,05 zł  
brutto: 59,10 zł

### SZYLDY DZIELONE QUADRO-QR



### RODZAJE PRZEBIĆ SZYLDÓW (czarny lub złoty)

BB - KLUCZ	PZ - WKŁADKA	WC - ŁAZIENKA
netto: 29,71 zł	netto: 29,72 zł	netto: 41,58 zł
brutto: 36,55 zł	brutto: 36,55 zł	brutto: 51,15 zł

### RODZAJE PRZEBIĆ SZYLDÓW

BB - KLUCZ	PZ - WKŁADKA	WC - ŁAZIENKA
netto: 32,04 zł	netto: 32,04 zł	netto: 41,24 zł
brutto: 39,41 zł	brutto: 39,41 zł	brutto: 50,72 zł

### SZYLDY DZIELONE QUANTA-QR



### RODZAJE PRZEBIĆ SZYLDÓW

BB - KLUCZ	PZ - WKŁADKA	WC - ŁAZIENKA
netto: 22,31 zł	netto: 22,31 zł	netto: 35,95 zł
brutto: 27,44 zł	brutto: 27,44 zł	brutto: 44,22 zł

### SZYLDY DZIELONE 950



## KLAMKI NA DŁUGIM SZYLDZIE

NOVA



netto: 63,96 zł  
brutto: 78,67 zł

ROMANA



netto: 53,96 zł  
brutto: 66,37 zł

TIPO



netto: 53,96 zł  
brutto: 66,37 zł

## KLAMKI DO DRZWI WEJŚCIOWYCH

SHARK ZEW.K+K  
(srebrny lub czarny)



**KLAMKA:**  
netto: 181,95 zł  
brutto: 223,80 zł  
**SZYLD:**  
netto: 89,13 zł  
brutto: 109,62 zł

### NOWOŚĆ

KOMPLET FORTIS  
(srebrny lub czarny)



**KLAMKA + SZYLD + WKŁADKA**  
(system jednego klucza)  
netto: 590,00 zł  
brutto: 725,70 zł

UNO EF INX  
(P-POŻ)



netto: 85,80 zł  
brutto: 105,53 zł

## NASZE DRZWI SĄ GWARANCJĄ BEZPIECZEŃSTWA I JAKOŚCI. PONIŻEJ PRZEDSTAWIAMY CERTYFIKATY I KRAJOWE OCENY TECHNICZNE.

### **DRZWI OGNIODPORNE POL-PANEL:**

- KRAJOWY CERTYFIKAT STAŁOŚCI WŁAŚCIWOŚCI UŻYTKOWYCH NR:020-UWB-2879/W
- KRAJOWA OCENA TECHNICZNA NR ITB-KOT-2021/1897

### **DRZWI OGNIODPORNE HALSPAN (OBYDWA: EI 60 I EI 30):**

- KRAJOWY CERTYFIKAT STAŁOŚCI WŁAŚCIWOŚCI UŻYTKOWYCH NR 020-UWB-2701/W
- KRAJOWA OCENA TECHNICZNA NR ITB-KOT-2018/0407.

### **DRZWI WEWNĄTRZLOKALOWE (SKRZYDŁA I OŚCIEŻNICE):**

- KRAJOWA OCENA TECHNICZNA NR ITB - KOT - 2024/2612
- KRAJOWA OCENA TECHNICZNA NR ITB - KOT - 2024/2613
- PN-EN 14351-2:2018-12 OKNA I DRZWI. NORMA WYROBU, WŁAŚCIWOŚCI EKSPLOATACYJNE.  
CZĘŚĆ 2: DRZWI WEWNĘTRZNE

Niniejszy katalog jest materiałem poglądowo-informacyjnym i nie jest ofertą w rozumieniu przepisów Kodeksu Cywilnego. Kolorystyka wyrobów prezentowanych w niniejszym katalogu ma charakter poglądowy i może różnić się w rzeczywistości od tych zaprezenowanych na próbkach kolorów oraz gotowych produktach. Zaleca się konsultować z oryginalnymi wzornikami dostępnymi w punktach sprzedaży. Zdjęcia w katalogu mają charkater poglądowy i przy różnych szerokościach skrzydeł mogą zachodzić inne propozycje wymiarowe poszczególnych elementów. Zastrzegamy sobie bez uprzedniego powiadomienia prawo do dokonywania zmian i ulepszeń w prezentowanych w katalogu produktach, nie zmieniając ich ogólnego charakteru. Zastrzegamy sobie prawo do błędów druku. Aprobaty i cefryfikaty prezentowanych w katalogu wyrobów są dostępne na stronie internetowej [www.defendoor.pl](http://www.defendoor.pl) Karty gwarancyjne i instrukcje montażu dołączono do produktu.

Z DNIEM WYDANIA KATALOGU ULEGAJĄ ZMIANIE DOTYCHCZASOWE OBOWIĄZUJĄCE CENY.

# NOTATKI

A series of 20 horizontal orange lines, evenly spaced, filling the majority of the page. These lines are intended for taking notes.

# DefenDoor®

**DefenDoor Sp. z o.o.**

**DZIAŁ SPRZEDAŻY I DYSTRYBUCJI**

Ul. Sanocka 27

38-480 Rymanów

Tel. +48 13 307 38 01 / +48 13 307 38 02

Tel. +48 605 553 848

E-mail: [drzwi@defendoor.pl](mailto:drzwi@defendoor.pl)

**SIEDZIBA FIRMY**

Ul. Prezydenta Ryszarda Kaczorowskiego 8

38-400 Krosno

Tel. +48 13 43 34 100

E-mail: [drzwi@defendoor.pl](mailto:drzwi@defendoor.pl)