

DefenDoor®

Otwieramy Twoje wnętrze



KATALOG 2024
EDYCJA I

DefenDoor

W odpowiedzi na zmieniające się trendy oraz oczekiwania klientów firma Defendoor przedstawia swój najnowszy katalog 2024.

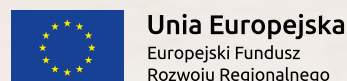
Ciepły dom, przytulne mieszkanie, własny kąt – to przystań, w której odnajdujemy spokój, harmonię i bezpieczeństwo. Nasza otwartość i elastyczność oraz zrozumienie na Państwa potrzeby pomogła w stworzeniu nowego katalogu 2024, w którym znajdziecie nowe wzory skrzydeł oraz dekory.

Wierzymy, że nasze drzwi będą stanowić podkreślenie charakteru wnętrza Waszych domów i cieszyć Was przez wiele lat. Każdego roku pracujemy nad coraz lepszą jakością i wzornictwem będącym odpowiedzią na potrzeby zarówno nowoczesnych jak i tradycyjnych gustów. Wkładamy dużo pracy w nasz rozwój, by stale podnosić już zawieszoną wysoko poprzeczkę.

Jesteśmy przekonani, że odświeżona oferta trafi w Państwa gusta, a proponowane przez nas rozwiązania upiększą Wasze domy, mieszkania - Waszą przystań.



Pytaj o certyfikowane produkty w naszej ofercie



INTERNAL^{PRO} DRZWI RAMOWE 8

ARVENA NOWOŚĆ	10
ASTERIA NOWOŚĆ	11
ATLANTA	12
DISANO NOWOŚĆ	13
LARGO NOWOŚĆ	14
LIVIO NOWOŚĆ	15
LAMILO	16
LIZBONA	17
SIMPLIO NOWOŚĆ	18
PALERMO	19
VIENNA	20

INTERNAL DRZWI RAMOWE 22

AVENA	24
AVILA	25
BERG	26
ENZO	27
GEMELLI NOWOŚĆ	28
NEGRA	29
PARIS	30
SATURN	31
SONATA	32
TALISA NOWOŚĆ	33
TORINO	34
VINCI	35
VITRAL NOWOŚĆ	36

PATTERN DRZWI PŁYTOWE 37

BASIC NOWOŚĆ	39
GARDENA NOWOŚĆ	39
IRGA	40
IRINA	40
KIAME NOWOŚĆ	41
KORA	41
LUENA NOWOŚĆ	42
MERIDA	42
ROY	43
SARA	43
SIMI	44
TINA	44
OSSO	45
KLEOPATRA	45

MODERN DRZWI PŁYTOWE 46

ROSTO	48
GAHAN	48
LINEA	49
BRAVA	49
LORETTO	50
LORETTO 2	50
BRENTO 1-6 NOWOŚĆ	51
BRENTO 7-12 NOWOŚĆ	52
INTERO 1-6 NOWOŚĆ	53
INTERO 7-12 NOWOŚĆ	54
TERRA NOWOŚĆ	55
NEL	56

INVEST DRZWI INWESTYCYJNE 58

CLASSIC 1-6	60
CLASSIC PLUS	60
CLASSIC SET 1 NOWOŚĆ	61
CLASSIC SET 2 - 6 NOWOŚĆ	62
CLASSIC SET 7 NOWOŚĆ	62
EI 30 I 60 TECHNICZNE CLASSIC PLUS	64
EI 30 I 60 ELEGANCE CLASSIC	64
EI 30 I 60 TECH SZKŁONE 1-3 HALSPAN	64

LAMELE DEKORACYJNE 65

LAMEL ŚCIENNY	66
PANEL LAMELOWY	66
LAMEL NA FILCU NOWOŚĆ	66

ZABUDOWY 67

ZABUDOWA OŚCIEŻNICY METALOWEJ NOWOŚĆ	67
---	----

SYSTEMY 68

DRZWI DWUSKRZYDŁOWE	68
SYSTEMY PRZESUWNE	69
ESTIMA NOWOŚĆ	71
STARK NOWOŚĆ	72
LUXSTAR NOWOŚĆ	73

OŚCIEŻNICE 74

OŚCIEŻNICE UKRYTE VISIO	74
OŚCIEŻNICA REGULOWANA	76
OŚCIEŻNICA REGULOWANA ŁĄCZONA NA PROSTO	78
OŚCIEŻNICA STAŁA	79
DRZWI I OŚCIEŻNICE BEZPRZYLGOWE	81

AKCESORIA 82

INFORMACJE TECHNICZNE	82
AKCESORIA	83
KLAMKI NA DŁUGIM SZYLDZIE	85
KLAMKI DZIELONE	86

INTERNAL DRZWI RAMOWE

INTERNALPRO



ARVENA
STR. 10



ASTERIA
STR. 11



ATLANTA
STR. 12



DISANO
STR. 13



AVENA
STR. 24



AVILA
STR. 25



BERG
STR. 26



ENZO
STR. 27



GEMELLI
STR. 28



NEGRA
STR. 29



LARGO
STR. 14



LIVIO
STR. 15



LAMILO
STR. 16



LIZBONA
STR. 17



PARIS
STR. 30



SATURN
STR. 31



SONATA
STR. 32



TALISA
STR. 33



TORINO
STR. 34



VINCI
STR. 35



SIMPLO
STR. 18



PALERMO
STR. 19



VIENNA
STR. 20



VITRAL
STR. 36

INTERNAL

PATTERN DRZWI PŁYTOWE



BASIC
STR. 39



GARDENA
STR. 39



IRGA
STR. 40



IRINA
STR. 40



KIAME
STR. 41



KORA
STR. 41



LUENA
STR. 42



MERIDA
STR. 42



ROY
STR. 43



SARA
STR. 43



SIMI
STR. 44



TINA
STR. 44




OSSO
STR. 45



KLEOPATRA
STR. 45

MODERN DRZWI PŁYTOWE



ROSTO
STR. 48



GAHAN
STR. 48



LINEA
STR. 49



BRAVA
STR. 49



LORETTO
STR. 50



LORETTO 2
STR. 50



BRENTO 1
STR. 51




BRENTO 2
STR. 51



BRENTO 3
STR. 51



BRENTO 4
STR. 51



BRENTO 5
STR. 51



BRENTO 6
STR. 51



BRENTO 7
STR. 52



BRENTO 8
STR. 52



BRENTO 9
STR. 52



BRENTO 10
STR. 52



BRENTO 11
STR. 52



BRENTO 12
STR. 52




INTERO 1
STR. 53



INTERO 2
STR. 53



INTERO 3
STR. 53



INTERO 4
STR. 53




INTERO 5
STR. 53



INTERO 6
STR. 53



INTERO 7
STR. 54



INTERO 8
STR. 54



INTERO 9
STR. 54



INTERO 10
STR. 54




INTERO 11
STR. 54



INTERO 12
STR. 54



TERRA
STR. 55



NEL
STR. 56

INVEST DRZWI INWESTYCYJNE



CLASSIC 1
STR. 60



CLASSIC 2
STR. 60



CLASSIC 3
STR. 60



CLASSIC 4
STR. 60



CLASSIC 5
STR. 60



CLASSIC 6
STR. 60



CLASSIC PLUS
STR. 60



**EI30 | EI60
TECHNICZNE
CLASSIC**
STR. 64



**EI30 | EI60
TECHNICZNE
CLASSIC PLUS**
STR. 64



**EI30 | EI60 TECH
SZKLONE 1 HALSPAN**
STR. 64



**EI30 | EI60 TECH
SZKLONE 2 HALSPAN**
STR. 64



**EI30 | EI60 TECH
SZKLONE 3 HALSPAN**
STR. 64

GRUPA PREMIUM I PREMIUM +

Skrzydła drzwiowe i ościeżnice wykończone okleiną polipropylenową. Wysoka odporność na uszkodzenia mechaniczne, zabrudzenia czy zarysowania.

GRUPA PREMIUM


NOWOŚĆ

DĄB PREMIUM 468

NOWOŚĆ

DĄB HOLENDERSKI PREMIUM 478


NOWOŚĆ

DĄB JASNY PREMIUM 479**BIEL PREMIUM 464****GRUPA PREMIUM +**

NOWOŚĆ

CZARNY PREMIUM 475


NOWOŚĆ

SILVER PREMIUM 476

NOWOŚĆ

GRAFIT PREMIUM 477**GRUPA PVC**

Folia o wykończeniu polipropylenowym. Odporna na plamy, zarysowania i ścieranie. Łatwa do czyszczenia i elastyczna. Wysoka jakość wykonania okleiny zapewnia łatwą konserwację oraz gwarantuje jakość i możliwość długotrwałego użytkowania drzwi, które przez długi czas będą wyglądać jak nowe.

BIAŁY GŁADKI 298**GRUPA CPL I CPL+**


Dzięki dodatkowym warstwom powierzchnia zyskuje podwyższoną odporność na ścieranie i zarysowania. Zaletą jest też łatwe utrzymanie w czystości i posiada właściwości przewyższające okleiny Fresh i Fresh+. Takie rozwiązanie sprawia, że drzwi na długo zachowają piękny wygląd i swoje walory użytkowe. Doskonałe rozwiązanie dla ceniących sobie jakość i elegancję za rozsądną cenę.

GRUPA CPL

NOWOŚĆ

JESION CPL 484


NOWOŚĆ

DĄB SARAGOSSA 480**BIAŁY CPL 291****GRUPA CPL+**

NOWOŚĆ

SZARY CPL 481

NOWOŚĆ

CIEMNY ANTRACYT CPL 482

GRUPA FRESH +


Wzmocniona struktura powierzchni odznaczająca się zwiększoną wytrzymałością i twardością. Dodatkowe wzmocnienie zapobiega powstawaniu mikro-zadrapań co poprawia znacznie komfort i estetykę podczas użytkowania drzwi.

**GRUPA FRESH**

Okleina stanowiąca doskonałe połączenie ceny oraz jakości, która zapewni możliwości długotrwałego użytkowania w gospodarstwach domowych. W większości dekorów okleiny posiadają efekt naturalnego drewna 3D.

**LAKIEROWANE**

Wysokiej jakości wytrzymała, lakierowana powierzchnia. Dekor może imitować strukturę drewna lub być jednolitego koloru.



Wyjątkowa kolekcja

INTERNALPRO

**KOLEKCJĘ INTERNAL PRO STANOWIĄ SKRZYDŁA
RAMOWE O RÓŻNYCH KOMBINACJACH
STYLISTYCZNYCH.**

Nowoczesne, dedykowane miłośnikom współczesnych wnętrz, doskonale sprawdzą się zarówno w niewielkich jak i przestronnych pomieszczeniach stając się wizytówką Twojego domu.

Każde ze skrzydeł kolekcji *Internal pro* może być wykonane w wersji przylgowej, bezprzylgowej lub jako skrzydło przesuwne.



SZEROKOŚCI:

60


70

80

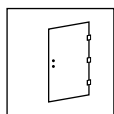
90

100*

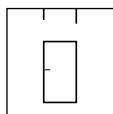
STANDARD



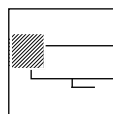
Konstrukcja ramowa



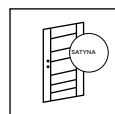
3 zawiasy



60 - 90

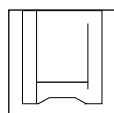


Przylgowe

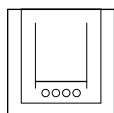


Szyba satyna

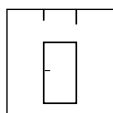
OPCJA



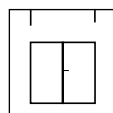
Podcięcie wentylacyjne



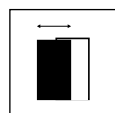
Tuleje wentylacyjne



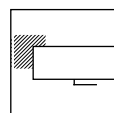
100



Dwuskrzydłowe



Przesuwne



Bezprzylgowe



Czarne szyby

OPCJE ZA DOPŁATĄ DLA CAŁY KOLEKCJI:

	Dopłata:
Rozmiar 100*	90,00 zł netto
Tuleje wentylacyjne lub podcięcie wentylacyjne	40,00 zł netto
Przesuwne	100,00 zł netto
Bezprzylgowe	100,00 zł netto
Skrócenie drzwi o 30 mm	60,00 zł netto
Jako skrzydło bierne do systemu dwuskrzydłowego	100,00 zł netto
Czarne nakładki na zawiasy (1 szt.)	12,50 zł netto
Czarne zawiasy (kpl)	20,00 zł netto
Zamek z czarnym szyldem*	30,00 zł netto
Czarny pochwyt (okrągły lub owalny) do drzwi przesuwnych	50,00 zł netto
Dopłata do Fresh +	30,00 zł netto
Nowość Dopłata do Premium	90,00 zł netto

DODATKOWE OPCJE ZA DOPŁATĄ DLA SKRZYDEŁ ATLANTA / ASTERIA / DISANO / LARGO / LIVIO / PALERMO:

	Dopłata:
Czarna szyba lacobel (do wersji pokojowej oraz WC)	80,00 zł netto

DODATKOWE OPCJE ZA DOPŁATĄ DLA SKRZYDŁA LIZBONA:

	Dopłata:
Lustro po jednej stronie skrzydła	250,00 zł netto
Lustro po obu stronach skrzydła	500,00 zł netto
Szyba przezroczysta hartowana / mleczna hartowana	180,00 zł netto

* Czarny jest szyld zamka, reszta elementów ruchomych jest srebrna.

Standardowe wyposażenie:

- 3 zawiasy czopowe wkręcane z regulacją.
- Do wyboru zamek na klucz, WC, na wkładkę lub oszczędnościowy.
- Bezramkowe szklenie.
- Wykończenie w okleinie Premium, Fresh, Fresh+.

Drzwi uzyskały 3 klasę wymagań wytrzymałościowych wg PN-EN 1192:2001, co pozwala na stosowanie ich w ciężkich warunkach eksploatacji tj. nie tylko w budynkach mieszkalnych, ale budynkach użyteczności publicznej o dużym natężeniu ruchu.

UWAGA:

Podane ceny nie obejmują klamek i szyldów widocznych na grafikach.

GRUPA PREMIUM

NOWOŚĆ
DĄB PREMIUM
468BIEL PREMIUM
464

GRUPA FRESH

BIAŁY
048DĄB WOTAN
385

GRUPA FRESH +

NOWOŚĆ
DĄB ALPEJSKI
474DĄB ANTRACYT
288CZARNY MAT
391DĄB NORWESKI
416ELEMENTY
Z LITEGO MDF'USATYNOWA
SZYBASTABILNE
ŁĄCZENIAWYKOŃCZENIE
SOFTLINE



ARVENA PEŁNE

KOLORYSTYKA INTERNAL PRO :
Premium, Fresh, Fresh+ (str. 9)

Informacje techniczne
oraz dopłaty (str. 9)

CENA:

GRUPA FRESH
netto: 628,25 zł
brutto: 772,75 zł



KOLORYSTYKA INTERNAL PRO :
Dąb Premium, Dąb Wotan,
Biały, Dąb Norweski (str. 9)

Informacje techniczne
oraz dopłaty (str. 9)

CENA:

GRUPA FRESH
netto: 658,25 zł
brutto: 809,65 zł



ASTERIA POKÓJ

ASTERIA WC

ASTERIA PEŁNE



ATLANTA POKÓJ



ATLANTA WC



ATLANTA PEŁNE

KOLORYSTYKA INTERNAL PRO :
Premium, Fresh, Fresh+ (str. 9)

Informacje techniczne
oraz dopłaty (str. 9)

CENA:

GRUPA FRESH
netto: 618,25 zł
brutto: 760,45 zł



KOLORYSTYKA INTERNAL PRO :
Premium (str. 9)

Informacje techniczne
oraz dopłaty (str. 9)

CENA:

GRUPA PREMIUM
netto: 720,00 zł
brutto: 885,60 zł



DISANO POKÓJ



DISANO WC



DISANO PEŁNE



LARGO POKÓJ



LARGO WC



LARGO PEŁNE

KOLORYSTYKA INTERNAL PRO :
Dąb Premium, Dąb Wotan,
Biały, Dąb Norweski (str. 9)

Informacje techniczne
oraz dopłaty (str. 9)

CENA:

GRUPA FRESH
netto: 628,25 zł
brutto: 772,75 zł



KOLORYSTYKA INTERNAL PRO :
Premium, Fresh, Fresh+ (str. 9)

**Informacje techniczne
oraz dopłaty (str. 9)**

CENA:

GRUPA FRESH
netto: 598,25 zł
brutto: 735,85 zł



**LIVIO POKÓJ
CZARNA SZYBA***



**LIVIO POKÓJ
MLECZNA SZYBA**

* Dodatkowa opcja za dopłatą (str. 9).



LAMILO
NA CZARNEJ PŁYCY



LAMILO
SZYBA BEZBARWNA

KOLORYSTYKA INTERNAL PRO :
Premium, Fresh, Fresh+ (str.9)

Informacje techniczne
oraz dopłaty (str. 9)

CENA:

GRUPA FRESH
netto: 1280,00 zł
brutto: 1574,00 zł

LIZBONA

Kolekcja
INTERNALPRO

17



KOLORYSTYKA INTERNAL PRO :
Premium, Fresh, Fresh+ (str. 9)

**Informacje techniczne
oraz dopłaty (str. 9)**

CENA:

GRUPA FRESH
netto: 598,25 zł
brutto: 735,85 zł



LIZBONA LUSTRO*



**LIZBONA SZYBA
PRZEŹROCZYSTA***



LIZBONA PEŁNE

* Dodatkowa opcja za dopłatą (str. 9).



SIMPLO PEŁNE



SIMPLO POKÓJ, WC

KOLORYSTYKA INTERNAL PRO :
Fresh, Fresh+ (str. 9)

Informacje techniczne
oraz dopłaty (str. 9)

CENA:

GRUPA FRESH
netto: 598,25 zł
brutto: 735,85 zł



KOLORYSTYKA INTERNAL PRO :
Premium, Fresh, Fresh+ (str. 9)

**Informacje techniczne
oraz dopłaty (str. 9)**

CENA:

GRUPA FRESH
netto: 598,25 zł
brutto: 735,85 zł



**PALERMO POKÓJ
MLECZNA SZYBA**



PALERMO WC



**PALERMO POKÓJ
CZARNA SZYBA***

* Dodatkowa opcja za dopłatą (str. 9).



VIENNA POKÓJ



VIENNA WC



VIENNA PEŁNE

KOLORYSTYKA INTERNAL PRO :
Fresh, Fresh+ (str. 9)

Informacje techniczne
oraz dopłaty (str. 9)

CENA:

GRUPA FRESH
netto: 598,25 zł
brutto: 735,85 zł



Wyjątkowa kolekcja

INTERNAL

**KOLEKCJĘ INTERNAL STANOWIĄ SKRZYDŁA
RAMOWE O RÓŻNYCH KOMBINACJACH
STYLISTYCZNYCH.**

Nowoczesne, dedykowane miłośnikom współczesnych wnętrz, doskonale sprawdzą się zarówno w niewielkich jak i przestronnych pomieszczeniach stając się wizytówką Twojego domu.

Każde ze skrzydeł kolekcji Internal może być wykonane w wersji przylgowej, bezprzylgowej lub jako skrzydło przesuwne.



SZEROKOŚCI:

60


70

80

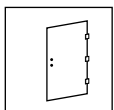
90

100*

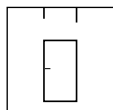
STANDARD



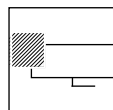
Konstrukcja ramowa



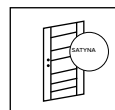
3 zawiasy



60 - 90

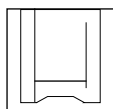


Przylgowe

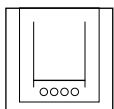


Szyba satyna

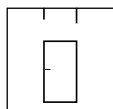
OPCJA



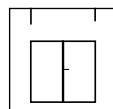
Podcięcie wentylacyjne



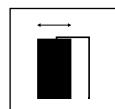
Tuleje wentylacyjne



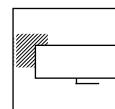
100




Dwuskrzydłowe



Przesuwne



Bezprzylgowe



Czarne szyby

OPCJE ZA DOPŁATĄ DLA CAŁEJ KOLEKCJI:

Dopłata:

Rozmiar 100'	90,00 zł netto
Tuleje wentylacyjne lub podcięcie wentylacyjne	40,00 zł netto
Przesuwne	100,00 zł netto
Bezprzylgowe	100,00 zł netto
Skrócenie drzwi o 30 mm	60,00 zł netto
Jako skrzydło bierne do systemu dwuskrzydłowego	100,00 zł netto
Czarne nakładki na zawiasy (1 szt.)	12,50 zł netto
Czarne zawiasy (kpl)	20,00 zł netto
Zamek z czarnym szyldem*	30,00 zł netto
Czarny pochwyt (okrągły lub owalny) do drzwi przesuwnych	50,00 zł netto
Dopłata do Fresh +	30,00 zł netto
Dopłata do CPL	90,00 zł netto
Nowość Dopłata do Premium	90,00 zł netto

DODATKOWE OPCJE ZA DOPŁATĄ DLA SKRZYDŁA AVILA:

Dopłata:

Czarne szyby VSG do wersji pokojowej (70,80,90)	250,00 zł netto
Czarne szyby VSG do wersji WC (70,80,90)	125,00 zł netto

DODATKOWE OPCJE ZA DOPŁATĄ DLA SKRZYDEŁ ENZO / NEGRA / SONATA:

Dopłata:

Czarne szyby VSG do wersji pokojowej (70,80,90)	300,00 zł netto
Czarne szyby VSG do wersji WC (70,80,90)	100,00 zł netto
Czarna szyba lacobel (do wersji pokojowej oraz WC)	80,00 zł netto

DODATKOWE OPCJE ZA DOPŁATĄ DLA SKRZYDEŁ GEMELLI / TORINO:

Dopłata:

Czarna szyba lacobel (do wersji pokojowej oraz WC)	80,00 zł netto
--	----------------

* Czarny jest szyld zamka, reszta elementów ruchomych jest srebrna.

Standardowe wyposażenie:

- 3 zawiasy czopowe wkręcane z regulacją.
- Do wyboru zamki na klucz, WC, na wkładkę lub oszczędnościowy.
- Bezramkowe szklenie.
- Wykończenie w okleinie Premium, CPL, Fresh, Fresh+.

Drzwi uzyskały 3 klasę wymagań wytrzymałościowych wg PN-EN 1192:2001, co pozwala na stosowanie ich w ciężkich warunkach eksploatacji tj. nie tylko w budynkach mieszkalnych, ale budynkach użyteczności publicznej o dużym natężeniu ruchu.



ELEMENTY Z LITEGO MDF'U



SATYNOWA SZYBA



STABILNE ŁĄCZENIA



WYKOŃCZENIE SOFTLINE



UWAGA:

Podane ceny nie obejmują klamek i szyldów widocznych na grafikach.



AVENA POKÓJ



AVENA WC



AVENA PEŁNE

KOLORYSTYKA INTERNAL:
Fresh, Fresh+, CPL (str. 6-7)

Informacje techniczne
oraz dopłaty (str. 23)

CENA:

GRUPA FRESH
netto: 598,25 zł
brutto: 735,85 zł



KOLORYSTYKA INTERNAL:
Fresh, Fresh+, CPL (str. 6-7)

**Informacje techniczne
oraz dopłaty (str. 23)**

CENA:

GRUPA FRESH
netto: 598,25 zł
brutto: 735,85 zł



**AVILA POKÓJ
CZARNA SZYBA***



**AVILA POKÓJ
MLECZNA SZYBA**



AVILA PEŁNE

UWAGA:

Drzwi Avila w rozmiarze 60 nie wykonujemy.

Skrzydło w wersji z czarnym szkleniem nie wykonujemy jako przesuwne oraz w rozmiarze 60 i 100.

* Dodatkowa opcja za dopłatą (str. 23).



BERG POKÓJ



BERG WC



BERG PEŁNE

KOLORYSTYKA INTERNAL:
Premium, Fresh, Fresh+, CPL
(str. 6-7)

Informacje techniczne
oraz dopłaty (str. 23)

CENA:

GRUPA FRESH
netto: 598,25 zł
brutto: 735,85 zł



KOLORYSTYKA INTERNAL:
Premium, Fresh, Fresh+, CPL
(str. 6-7)

Informacje techniczne
oraz dopłaty (str. 23)

CENA:

GRUPA FRESH
netto: 598,25 zł
brutto: 735,85 zł



ENZO POKÓJ



ENZO WC



ENZO PEŁNE



GEMELLI POKÓJ

GEMELLI WC

GEMELLI PEŁNE

KOLORYSTYKA INTERNAL:
Skrzydło dostępne tylko w kolorze
Fresh - Biały 048.

Informacje techniczne
oraz dopłaty (str. 23)

CENA:

GRUPA FRESH
netto: 630,00 zł
brutto: 774,90 zł

NEGRA

Kolekcja
INTERNAL

29



KOLORYSTYKA INTERNAL:
Premium, Fresh, Fresh+, CPL
(str. 6-7)

Informacje techniczne
oraz dopłaty (str. 23)

CENA:

GRUPA FRESH
netto: 598,25 zł
brutto: 735,85 zł



NEGRA POKÓJ



NEGRA WC



NEGRA PEŁNE

**PARIS POKÓJ****PARIS WC****PARIS PEŁNE**

KOLORYSTYKA INTERNAL:
Premium, Fresh, Fresh+, CPL
(str. 6-7)

Informacje techniczne
oraz dopłaty (str. 23)

CENA:

GRUPA FRESH
netto: 598,25 zł
brutto: 735,85 zł



KOLORYSTYKA INTERNAL:
Fresh, Fresh+, CPL (str. 6-7)

**Informacje techniczne
oraz dopłaty (str. 23)**

CENA:

GRUPA FRESH
netto: 598,25 zł
brutto: 735,85 zł



SATURN POKÓJ



SATURN WC



SATURN PEŁNE

**SONATA POKÓJ****SONATA WC****SONATA PEŁNE**

KOLORYSTYKA INTERNAL:
Premium, Fresh, Fresh+, CPL
(str. 6-7)

Informacje techniczne
oraz dopłaty (str. 23)

CENA:

GRUPA FRESH
netto: 598,25 zł
brutto: 735,85 zł



KOLORYSTYKA INTERNAL:
Premium, Fresh, Fresh+, CPL
(str. 6-7)

**Informacje techniczne
oraz dopłaty (str. 23)**

UWAGA:

Skrzydło Talisa wyposażone standardowo w szybę 4mm hartowaną mleczną lub w szybę 4mm hartowaną przezroczystą z czarną aplikacją malowaną na szkle według najnowszej technologii.

CENA:

GRUPA FRESH

netto: 799,00 zł
brutto: 982,77 zł



TALISA POKÓJ



TORINO POKÓJ



TORINO WC



TORINO PEŁNE

KOLORYSTYKA INTERNAL:
Premium, Fresh, Fresh+, CPL
(str. 6-7)

Informacje techniczne
oraz dopłaty (str. 23)

CENA:

GRUPA FRESH
netto: 598,25 zł
brutto: 735,85 zł



KOLORYSTYKA INTERNAL:
Fresh, Fresh+, CPL (str. 6-7)

**Informacje techniczne
oraz dopłaty (str. 23)**

CENA:

GRUPA FRESH
netto: 598,25 zł
brutto: 735,85 zł



VINCI POKÓJ



VINCI WC



VINCI PEŁNE

**VITRAL POKÓJ**

KOLORYSTYKA INTERNAL:
Premium, Fresh, Fresh+, CPL
(str. 6-7)

**Informacje techniczne
oraz dopłaty (str. 23)**

UWAGA:

Skrzydło Vitral wyposażone standardowo w szybę 4mm hartowaną mleczną lub w szybę 4mm hartowaną przezroczystą z czarną aplikacją malowaną na szkło według najnowszej technologii.

CENA:**GRUPA FRESH**

netto: 799,00 zł

brutto: 982,77 zł

Wyjątkowa kolekcja

PATTERN

**LINIA DRZWI O PROSTYCH, SUBTELNYCH
KSZTAŁTACH ORAZ CIEKAWYCH UKŁADACH
PRZESZKLEŃ.**

Każde ze skrzydeł kolekcji Pattern może być wykonane w wersji przylgowej, bezprzylgowej lub jako skrzydło przesuwne.



SZEROKOŚCI:

60

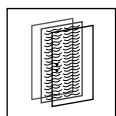
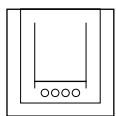
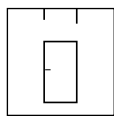
70

80

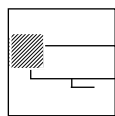
90

100*

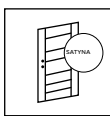
STANDARD

Drzwi
płycinoweTuleje
wentylacyjne

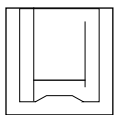
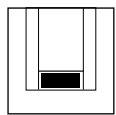
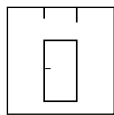
60 - 90



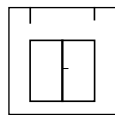
Przylgowe

Szyba
satyna

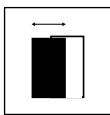
OPCJA

Podcięcie
wentylacyjneKratka
wentylacyjna

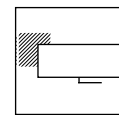
100



Dwuskrzydłowe



Przesuwne



Bezprzylgowe

OPCJE ZA DOPŁATĄ DLA CAŁEJ KOLEKCJI:

Dopłata:

Wypełnienie płytą wiórową	140,00 zł netto
Podcięcie wentylacyjne	40,00 zł netto
Kratka wentylacyjna	60,00 zł netto
Przesuwne	100,00 zł netto
Bezprzylgowe	100,00 zł netto
Skrócenie drzwi o 40mm	60,00 zł netto
Rozmiar 100'	90,00 zł netto
Jako skrzydło bierne do systemu dwuskrzydłowego	100,00 zł netto
Czarne nakładki na zawiasy (1 szt.)	12,50 zł netto
Czarne zawiasy (kpl)	20,00 zł netto
Zamek z czarnym szyldem*	30,00 zł netto
Czarny pochwył (okrągły lub owalny) do drzwi przesuwnych	50,00 zł netto
Dopłata do Fresh	51,28 zł netto
Dopłata do Fresh +	84,44 zł netto
Dopłata do CPL, CPL +	141,28 zł netto
Dopłata do PVC	131,28 zł netto
Dopłata do Premium, Premium +	141,28 zł netto

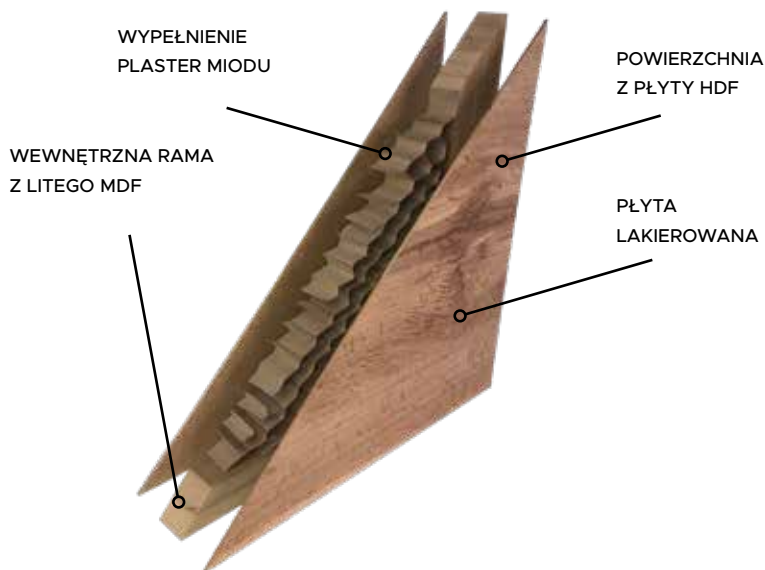
* Czarny jest szyld zamka, reszta elementów ruchomych jest srebrna.

Standardowe wyposażenie:

- 2 zawiasy czopowe wkręcane z regulacją
- Do wyboru zamek na klucz, WC, na wkładkę lub oszczędnościowy
- Wykończenie w płycie lakierowanej oraz w okleinie Fresh lub Fresh +

Drzwi uzyskały 3 klasę wymagań wytrzymałościowych wg PN-EN 1192:2001, co pozwala na stosowanie ich w ciężkich warunkach eksploatacji czyli nie tylko w budynkach mieszkalnych, ale również w budynkach użyteczności publicznej o dużym natężeniu ruchu.

Przylga skrzydła wykonywane pod kątem 90 stopni. (tzw. kant)
Możliwość wykonania w technologii Softline po uzgodnieniu z producentem. (Poza skrzydłami o szerokości 100 cm oraz z wypełnieniem z płyty wiórowej.)



UWAGA: Podane ceny nie obejmują klamek i szyldów widocznych na grafikach.



POKÓJ



WC



PEŁNE

BASIC

NOWOŚĆ

Kolorystyka: Fresh, Fresh+, Lakierowane (str. 7)

Informacje techniczne oraz dopłaty (str. 38)

CENA:

LAKIEROWANE

netto: 341,86 zł / brutto: 420,49 zł



POKÓJ



WC



PEŁNE

GARDENA

NOWOŚĆ

Kolorystyka: Fresh, Fresh+, Lakierowane (str. 7)

Informacje techniczne oraz dopłaty (str. 38)

CENA:

LAKIEROWANE

netto: 341,86 zł / brutto: 420,49 zł

IRGA



POKÓJ



WC



PEŁNE

Kolorystyka: Fresh, Fresh+, Lakierowane (str. 7)

Informacje techniczne oraz dopłaty (str. 38)

CENA:

LAKIEROWANE

netto: 341,86 zł / **brutto**: 420,49 zł

IRINA



POKÓJ



WC



PEŁNE

Kolorystyka: Fresh, Fresh+, Lakierowane (str. 7)

Informacje techniczne oraz dopłaty (str. 38)

CENA:

LAKIEROWANE

netto: 341,86 zł / **brutto**: 420,49 zł



POKÓJ



WC



PEŁNE

KIAME

NOWOŚĆ

Kolorystyka: Fresh, Fresh+, Lakierowane (str. 7)

Informacje techniczne oraz dopłaty (str. 38)

CENA:

LAKIEROWANE

netto: 398,84 zł / brutto: 490,57 zł



POKÓJ



WC



PEŁNE

KORA

Kolorystyka: Fresh, Fresh+, Lakierowane (str. 7)

Informacje techniczne oraz dopłaty (str. 38)

CENA:

LAKIEROWANE

netto: 398,84 zł / brutto: 490,57 zł

LUENA

NOWOŚĆ



POKÓJ



WC



PEŁNE

Kolorystyka: Fresh, Fresh+, Lakierowane (str. 7)

Informacje techniczne oraz dopłaty (str. 38)

CENA:

LAKIEROWANE

netto: 341,86 zł / **brutto**: 420,49 zł

MERIDA



POKÓJ



WC



PEŁNE

Kolorystyka: Fresh, Fresh+, Lakierowane (str. 7)

Informacje techniczne oraz dopłaty (str. 38)

CENA:

LAKIEROWANE

netto: 341,86 zł / **brutto**: 420,49 zł

ROY



POKÓJ



WC



PEŁNE

Kolorystyka: Fresh, Fresh+, Lakierowane (str. 7)

Informacje techniczne oraz dopłaty (str. 38)

CENA:

LAKIEROWANE

netto: 341,86 zł / **brutto:** 420,49 zł

SARA



POKÓJ



WC



PEŁNE

Kolorystyka: Fresh, Fresh+, Lakierowane (str. 7)

Informacje techniczne oraz dopłaty (str. 38)

CENA:

LAKIEROWANE

netto: 376,04 zł / **brutto:** 462,53 zł

SIMI



POKÓJ



WC



PEŁNE

Kolorystyka: Fresh, Fresh+, Lakierowane (str. 7)

Informacje techniczne oraz dopłaty (str. 38)

CENA:

POKÓJ, WC - LAKIEROWANE
netto: 341,86 zł / **brutto:** 420,49 zł

PEŁNE - LAKIEROWANE
netto: 212,23 zł / **brutto:** 261,04 zł

TINA



POKÓJ



WC



PEŁNE

Kolorystyka: Fresh, Fresh+, Lakierowane (str. 7)

Informacje techniczne oraz dopłaty (str. 38)

CENA:

LAKIEROWANE
netto: 417,71 zł / **brutto:** 513,78 zł

OSSO



POKÓJ



WC



PEŁNE

Kolorystyka: Fresh, Fresh+, Lakierowane (str. 7)

Informacje techniczne oraz dopłaty (str. 38)

CENA:

LAKIEROWANE

netto: 341,86 zł / **brutto:** 420,49 zł



POKÓJ



WC



PEŁNE

KLEOPATRA

Kolorystyka dla wersji pełnej: Fresh, Fresh+, Premium, Premium +, Lakierowane, CPL, CPL+, PVC (str. 6 -7)

Kolorystyka dla wersji pokój i WC: Biały 048, Dąb Sonoma 277, Biały L11, Dąb Sonoma L2

Informacje techniczne oraz dopłaty (str. 38)

CENA:

POKÓJ - LAKIEROWANE

netto: 336,58 zł / **brutto:** 413,99 zł

WC - LAKIEROWANE

netto: 320,85 zł / **brutto:** 394,65 zł

PEŁNE - LAKIEROWANE

netto: 212,23 zł / **brutto:** 261,04 zł

Wyjątkowa kolekcja
MODERN

KOLEKCJA DRZWI CHARAKTERYZUJĄCA SIĘ GŁADKĄ POWIERZCHNIĄ SKRZYDŁA Z DELIKATNYMI, O CIEKAWYM UKŁADZIE FREZAMI W RÓŻNYCH KOLORACH LUB Z CZARNYMI WSTAWKAMI.

Idealne do pomieszczeń biurowych, hoteli czy przychodni.

Każde ze skrzydeł w kolekcji Modern może być wykonane w wersji przylgowej, bezprzylgowej lub jako skrzydło przesuwne.



SZEROKOŚCI:

60

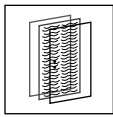
70

80

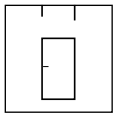
90

100*

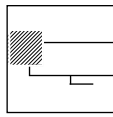
STANDARD



Drzwi
plycinowe

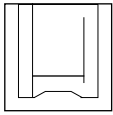


60 - 90

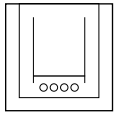


Przylgowe

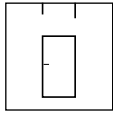
OPCJA



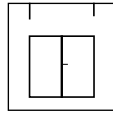
Podcięcie
wentylacyjne



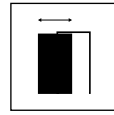
Tuleje
wentylacyjne



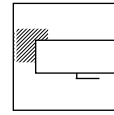
100



Dwuskrzydłowe



Przesuwne



Bezprzylgowe

OPCJE ZA DOPŁATĄ DLA CAŁEJ KOLEKCJI:

Dopłata:

Wypełnienie płytą wiórową	140,00 zł netto
Tuleje wentylacyjne i podcięcie wentylacyjne	40,00 zł netto
Przesuwne	100,00 zł netto
Bezprzylgowe (2 zawiasy)	100,00 zł netto
Skrócenie drzwi o 40mm	60,00 zł netto
Rozmiar 100'	130,00 zł netto
Jako skrzydło bierne do systemu dwuskrzydłowego	100,00 zł netto
Czarne nakładki na zawiasy (1 szt.)	12,50 zł netto
Czarne zawiasy (kpl)	20,00 zł netto
Zamek z czarnym szyldem*	30,00 zł netto
Czarny pochwyt (okrągły lub owalny) do drzwi przesuwnych	50,00 zł netto
Dopłata do PVC	80,00 zł netto
Dopłata do Fresh +	36,00 zł netto
Dopłata do CPL	90,00 zł netto
Nowość Dopłata do Premium, Premium +	90,00 zł netto

* Czarny jest szyld zamka, reszta elementów ruchomych jest srebrna.

POWIERZCHNIA HDF



NOWOCZESNE
WYPEŁNIENIE Z PŁYTY
WIÓROWEJ I PLASTRA
MIODU (W ZALEŻNOŚCI OD
MODELU)

Standardowe wyposażenie:

- 2 lub 3 zawiasy czopowe wkręcane z regulacją (w zależności od modelu)
- Do wyboru zamek na klucz, WC, na wkładkę lub oszczędnościowy
- Wykończenie w okleinie Premium, Premium +, CPL, Fresh lub Fresh +

Drzwi uzyskały 3 klasę wymagań wytrzymałościowych wg PN-EN 1192:2001, co pozwala na stosowanie ich w ciężkich warunkach eksploatacji czyli nie tylko w budynkach mieszkalnych, ale również w budynkach użyteczności publicznej o dużym natężeniu ruchu.

GRUPA PVC

BIAŁY GŁADKI
298



GRUPA PREMIUM

Nowość
DĄB PREMIUM
468




Nowość
DĄB HOLENDERSKI
PREMIUM 478



Nowość
DĄB JAŚNY
PREMIUM 479



BIEL PREMIUM
464




GRUPA PREMIUM +

Nowość
CZARNY PREMIUM
475



Nowość
SILVER PREMIUM
476




Nowość
GRAFIT PREMIUM
477




GRUPA FRESH

BIAŁY
048



LOFT
384




DĄB WOTAN
385



GRUPA FRESH +

SREBRNY MAT
374



GRAFIT MAT
375



CZARNY MAT
391



DĄB HALIFAX
466



GRUPA CPL

Nowość
JESION CPL
484



Nowość
DĄB SARAGOSSA
480



BIAŁY CPL
291



UWAGA:

Podane ceny nie obejmują klamek i szyldów widocznych na grafikach.

ROSTO GAHAN

**ROSTO****GAHAN**

KOLORYSTYKA:
Fresh, Fresh + (str. 47)

**Informacje techniczne
oraz dopłaty (str. 47)**

CENA:

ROSTO - FRESH
netto: 460,00 zł
brutto: 565,80 zł

GAHAN - FRESH
netto: 480,00 zł
brutto: 590,40 zł

UWAGA:

Intarsja po obu stronach skrzydła.
W ofercie dostępna intarsja w kolorze złotym, srebrnym, czarnym oraz miedzianym.

LINEA BRAVA

Kolekcja
MODERN

49



KOLORYSTYKA:
Fresh, Fresh + (str. 47)

Informacje techniczne
oraz dopłaty (str. 47)

CENA:

LINEA - FRESH
netto: 420,00 zł
brutto: 516,60 zł

BRAVA - FRESH
netto: 520,00 zł
brutto: 639,60 zł

UWAGA: Brava dostępna tylko
z intarsją złotą.

UWAGA: Intarsja po obu stronach skrzydła.
W ofercie dostępna intarsja w kolorze złotym, srebrnym, czarnym oraz miedzianym.



LINEA



BRAVA

LORETTO
LORETTO 2

KOLORYSTYKA:
Fresh, Fresh + (str. 47)

Informacje techniczne
oraz dopłaty (str. 47)

CENA:

LORETTO - FRESH

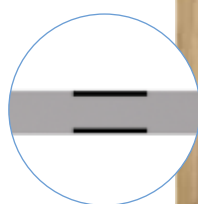
netto: 616,00 zł

brutto: 757,68 zł

LORETTO 2 - FRESH

netto: 405,00 zł

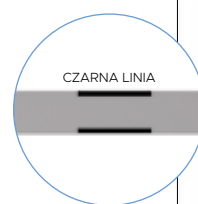
brutto: 498,15 zł



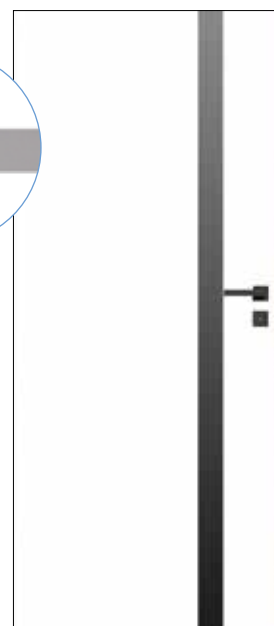
SZKŁO LACOBEL
WKLEJANE
W PŁYTĘ HDF



LORETTO



CZARNA LINIA



LORETTO 2

UWAGA: Brak możliwości skrócenia skrzydła Loretto.



BRENTO 1



BRENTO 2



BRENTO 3



BRENTO 4



BRENTO 5



BRENTO 6

KOLORYSTYKA:
Premium, Premium + (str. 47)

Informacje techniczne
oraz dopłaty (str. 47)

CENA:

BRENTO 1 - 6 - PREMIUM
netto: 510,00 zł
brutto: 627,30 zł



KOLORYSTYKA:
Premium, Premium + (str. 47)

Informacje techniczne
oraz dopłaty (str. 47)

CENA:

BRENTO 7 - 12 - PREMIUM
netto: 510,00 zł
brutto: 627,30 zł



BRENTO 7



BRENTO 8



BRENTO 9



BRENTO 10



BRENTO 11



BRENTO 12

INTERO NOWOŚĆ

Kolekcja
MODERN

53



INTERO 1



INTERO 2



INTERO 3



INTERO 4



INTERO 5



INTERO 6

KOLORYSTYKA:
Premium, CPL (str. 47)

**Informacje techniczne
oraz dopłaty (str. 47)**

UWAGA: W skrzydle Interio frezy
występują tylko w kolorze
czarnym.

CENA:

INTERO 1 - 6 - PREMIUM I CPL
netto: 629,00 zł
brutto: 773,67 zł



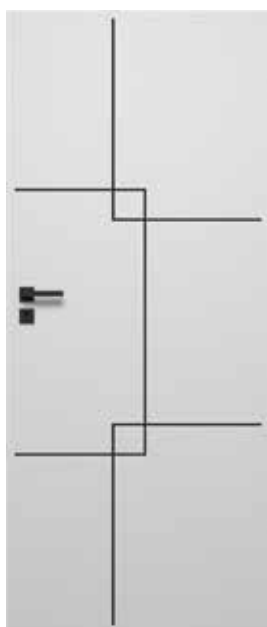
KOLORYSTYKA:
Premium, CPL (str. 47)

**Informacje techniczne
oraz dopłaty (str. 47)**

UWAGA: W skrzydle Interio frezy
występują tylko w kolorze
czarnym.

CENA:


INTERO 7 - 12 - PREMIUM I CPL
netto: 629,00 zł
brutto: 773,67 zł



INTERO 7



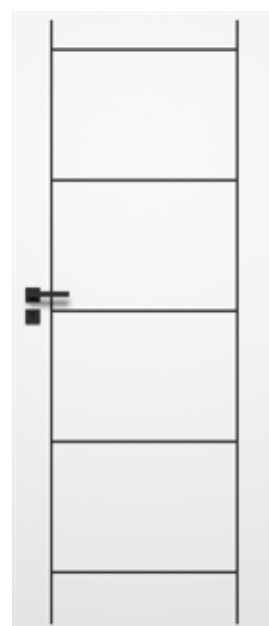
INTERO 8



INTERO 9



INTERO 10



INTERO 11



INTERO 12



TERRA



CZARNA LINIA

KOLORYSTYKA:
Premium (str. 47)

Informacje techniczne
oraz dopłaty (str. 47)

CENA:

TERRA - PREMIUM
netto: 550,00 zł
brutto: 676,50 zł



KOLORYSTYKA:
Premium, Premium +, PVC
(str. 47)

Informacje techniczne
oraz dopłaty (str. 47)

CENA:

NEL - PREMIUM
netto: 510,00 zł
brutto: 627,30 zł

NEL - PVC
netto: 500,00 zł
brutto: 615,00 zł



NEL



Wyjątkowa kolekcja
INVEST

**KOLEKCJA SKIEROWANA DO DEWELOPERÓW,
INWESTORÓW I FIRM.**

**W kolekcji Invest znajdziecie Państwo szeroką
gamę drzwi technicznych, w tym opatentowane
certyfikowane drzwi przeciwpożarowe dostępne
w różnych konfiguracjach.**

**Proste wzorownictwo połączone z możliwością
wyboru odpornych oklein stanowi odpowiedź na
zapotrzebowanie rynku inwestycyjnego.**

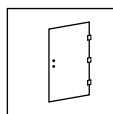


SZEROKOŚCI:

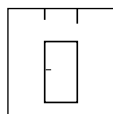
80

90

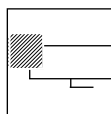
100*

STANDARD

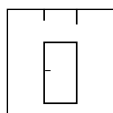
3 zawiasy



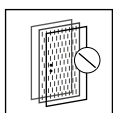
80 - 90



Przylgowe

OPCJA

100



Akustyka

**OPCJE ZA DOPŁATĄ DLA CAŁEJ KOLEKCJI
(ZA WYJĄTKIEM SKRZYDEŁ PRZECIWPÓŻAROWYCH):****Dopłata:**

Skrócenie drzwi o 40mm	60,00 zł netto
Rozmiar 100'	150,00 zł netto
Czarne nakładki na zawiasy (1 szt.)	12,50 zł netto
Wizjer	30,00 zł netto
Próg drewniany	40,00 zł netto
Próg ze stali nierdzewnej 80' i 90'	130,00 zł netto
Próg ze stali nierdzewnej 100'	140,00 zł netto
Grubość 50mm	200,00 zł netto
Akustyka 32 dB	150,00 zł netto
Dopłata do Fresh +	36,00 zł netto
Nowość Dopłata do Premium, Premium +	90,00 zł netto
Dopłata do PVC	80,00 zł netto
Dopłata do CPL, CPL +	90,00 zł netto

Standardowe wyposażenie:


- 2 Zamki trzybolcowe na wkładkę patentową.
- 3 zawiasy czopowe;
- 3 bolce antywyważeniowe;
- Wykończenie w okleinie Premium, Premium +, Fresh, Fresh +, CPL, CPL + lub PVC
- Do wyboru wypełnienie wiórowe lub połączenie listew stabilizujących i styropianu

Drzwi o grubości 50 wraz z ościeżnicą OW-1 posiadają klasę odporności na włamanie EN1627 RC1.

Istnieje możliwość zastosowania izolacji akustycznej 32db.

Drzwi uzyskały 3 klasę wymagań wytrzymałościowych wg PN-EN 1192:2001, co pozwala na stosowanie ich w ciężkich warunkach eksploatacji czyli nie tylko w budynkach mieszkalnych, ale również w budynkach użyteczności publicznej o dużym natężeniu ruchu.

POWIERZCHNIA HDF

RÓŻNE WYPEŁNIENIA
W ZALEŻNOŚCI OD
WYBRANEJ OPCJICERTYFIKOWANE WŁAŚCIWOŚCI
AKUSTYCZNEFREZOWANE
ZDOBIENIA**UWAGA:**

Podane ceny nie obejmują klamek i sztyldów widocznych na grafikach.

CLASSIC



CLASSIC 1



CLASSIC 2



CLASSIC 3



CLASSIC 4



CLASSIC 5



CLASSIC 6



CLASSIC PLUS

Kolorystyka: Premium, Premium+, Fresh, Fresh+, PVC, CPL, CPL + (str. 6 - 7)

Informacje techniczne oraz dopłaty (str. 59)

CENA:

CLASSIC 1 - FRESH

netto: 498,54 zł / brutto: 613,21 zł

CENA:

CLASSIC 2 - 6 - FRESH

netto: 640,99 zł / brutto: 788,41 zł

UWAGA:

Intarsja po obu stronach skrzydła.

Dostępna również w kolorze czarnym.

Kolorystyka: PVC (str. 7)

Informacje techniczne oraz dopłaty (str. 59)

CENA:

CLASSIC PLUS - PVC

netto: 710,78 zł / brutto: 874,26 zł

NOWOŚĆ

CLASSIC SET

Nasz najnowszy produkt SET CLASSIC, zawierający skrzydło CLASSIC od 1 do 6 w zestawie z ościeżnicą stałą, klamką, górnym zamkiem, wkładkami w systemie jednokluczowym, wizjerem i progim ze stali nierdzewnej.



NOWOŚĆ CLASSIC SET 1



CENA:

CLASSIC SET 1



netto: 1499,00 zł / brutto: 1843,77 zł

Set Classic 1 Shark:

- Skrzydło Classic
- Ościeżnica stała do drzwi Classic z bolcami antywyważeniowymi
- Klamka Shark (srebrna lub czarna)
- Szyld górny Shark (srebrny lub czarny)
- Próg ze stali nierdzewnej
- Komplet wkładek z systemem jednego klucza
- Wizjer

NOWOŚĆ **CLASSIC SET 2-6****CENA:****CLASSIC SET 2 - 6**netto: 1599,00 zł / **brutto:** 1966,77 zł**Set Classic 2-6 Shark:**

- Skrzydło Classic 2-6
- Ościeżnica stała do drzwi Classic z bolcami antywyważeniowymi
- Klamka Shark (srebrna lub czarna)
- Szyld górny Shark (srebrny lub czarny)
- Próg ze stali nierdzewnej
- Komplet wkładek z systemem jednego klucza
- Wizjer

**NOWOŚĆ** **CLASSIC SET 7**
(DOSTĘPNY TYLKO W KOLORYSTYCE PREMIUM)**CENA:****CLASSIC SET 7**netto: 1899,00 zł / **brutto:** 2335,77 zł**Set Classic 7 Shark:**

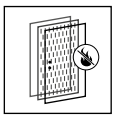
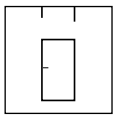
- Skrzydło Classic 7
- Ościeżnica stała do drzwi Classic z bolcami antywyważeniowymi
- Klamka Shark (srebrna lub czarna)
- Szyld górny Shark (srebrny lub czarny)
- Próg ze stali nierdzewnej
- Komplet wkładek z systemem jednego klucza
- Wizjer

SZEROKOŚCI:

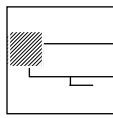
80

90

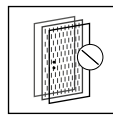
100*

STANDARDDrzwi
ognioodporne

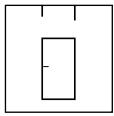
80 - 90



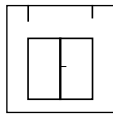
Przylgowe



Akustyka 32 dB

OPCJA

100



Dwuskrzydłowe

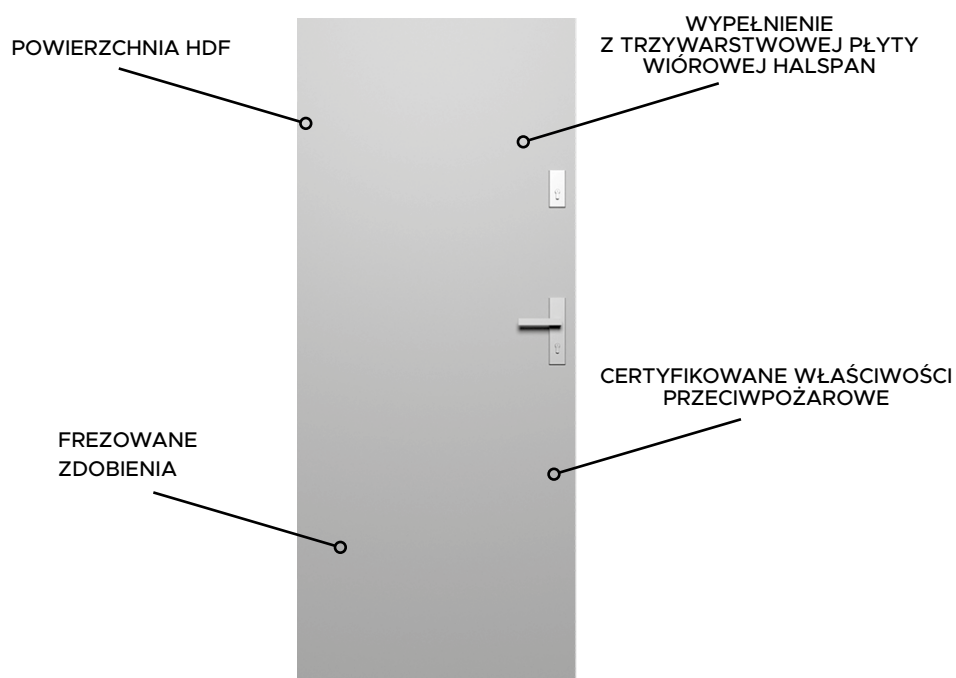
Cechy skrzydeł ognioodpornych EI30 i EI60:

- Wypełnienie z trzywarstwowej płyty wiórowej HALSPAN
- 4 Zawiasy czopowe
- 3 bolce antywyważeniowe (w zależności od wybranej opcji wypełnienia)
- Zamek dolny na wkładkę patentową
- Uszczelka pęczniąca
- Dla wersji EI30 Ościeżnica stała ognioodporna 90x45 mm w komplecie
- Dla wersji EI60 Ościeżnica ognioodporna 104 x 54 produkcji POL-PANEL wraz z dodatkowymi uszczelkami pęczniającymi w zestawie (dodatkowe uszczelki tylko dla drzwi EI60H).

W celu spełnienia warunków Aprobaty Technicznej do drzwi należy obowiązkowo zamontować: samozamykacz, klamki, wkładki patentowe do zamków o parametrach wymienionych w Aprobacie Technicznej AT-15-6945/2016. W przypadku braku zamontowania przedmiotowych okuć przewidzianych Aprobata Techniczną producent drzwi nie ponosi odpowiedzialności za szkody i zdarzenia z tym związane.

OPCJE ZA DOPŁATĄ DLA SKRZYDEŁ PRZECIWOŻAROWYCH**Dopłata:**

Rozmiar 100'	590,00 zł netto
Rozmiar 100' - Szklone 1	400,00 zł netto
Rozmiar 100' - Szklone 2	750,00 zł netto
Rozmiar 100' - Szklone 3	600,00 zł netto
Wizjer ognioodporny	100,00 zł netto
Dodatkowy zamek	100,00 zł netto
Czarne nakładki na zawiasy (1 szt.)	12,50 zł netto
Dymoszczelność EI30 (uszczelka + próg)	660,00 zł netto
Dymoszczelność EI60 (uszczelka + próg)	760,00 zł netto
Samozamykacz GEZE TS 2000	299,00 zł netto
Próg drewniany 70x20	60,00 zł netto
Próg samoopadający	260,00 zł netto
Jako skrzydło bierne do systemu dwuskrzydłowego	800,00 zł netto
Dopłata do standardu EI60	2520,00 zł netto
Dopłata do standardu EI60 - Szklone	3120,00 zł netto
Dopłata do Fresh +	36,00 zł netto
Nowość Dopłata do Premium, Premium +	90,00 zł netto
Dopłata do PVC	80,00 zł netto
Dopłata do CPL, CPL +	90,00 zł netto

**UWAGA:**

Podane ceny nie obejmują klamek i szyldów widocznych na grafikach.

**EI30 | EI60 ELEGANCE
CLASSIC PLUS****EI30 | EI60 TECH
CLASSIC****EI30 | EI60 TECH
SZKLONE 1 HALSPAN****EI30 | EI60 TECH
SZKLONE 2 HALSPAN****EI30 | EI60 TECH
SZKLONE 3 HALSPAN**

CENA:	ELEGANCE CLASSIC PLUS - PVC netto: 2728,30 zł / brutto: 3355,80 zł
CENA:	TECHNICZNE CLASSIC - FRESH netto: 2182,27 zł / brutto: 2684,19 zł
CENA:	TECH SZKLONE 1 HALSPAN - FRESH netto: 3276,14 zł / brutto: 4029,66 zł
CENA:	TECH SZKLONE 2 HALSPAN - FRESH netto: 3587,47 zł / brutto: 4412,59 zł
CENA:	TECH SZKLONE 3 HALSPAN - FRESH netto: 4157,24 zł / brutto: 5113,41 zł

Kolorystyka: Premium, Premium+, Fresh, Fresh+, CPL, CPL+, PVC (str. 6 - 7)

Informacje techniczne oraz dopłaty (str. 63)

UWAGA:

WERSJA ELEGANCE CLASSIC PLUS DOSTĘPNA JEST TYLKO W KOLORYSTYCE PVC



LAMELE DEKORACYJNE

Panel dekoracyjny - oprócz wyjątkowo atrakcyjnego wyglądu, są łatwe w montażu. To niewątpliwie bardzo wygodne rozwiązanie - szybko i efektownie potrafią odmienić nawet najbardziej nudne wnętrza.

W zależności od Państwa potrzeb, pomysłów na stworzenie dekoracji, można je wykorzystać do ozdoby ściany, sufitu, czy ścianki działowej.

Kolejnym atutem jest również pozytywny wpływ na akustykę pomieszczeń oraz zmianę ich proporcji.

W naszej ofercie proponujemy dwa rozwiązania:

- lamel ścienny
- panel lamelowy na czarnej płycie
- panel lamelowy na filcu

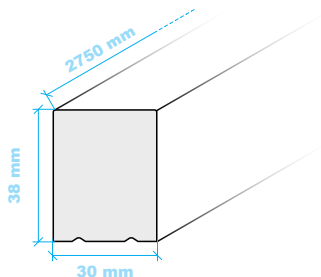
LAMEL ŚCIENNY 30x38x2750MM (4 SZT.)

CENA:


GRUPA FRESH I FRESH+

netto: 170,00 zł

brutto: 209,10 zł



GRUPA FRESH I FRESH +

BIAŁY
048DĄB SONOMA
277DĄB SAN REMO
306LOFT
384DĄB WOTAN
385DĄB CATANIA
395CZARNY MAT
391DĄB NATURALNY
463

PANEL LAMELOWY 41x190x2750 (1 SZT.)

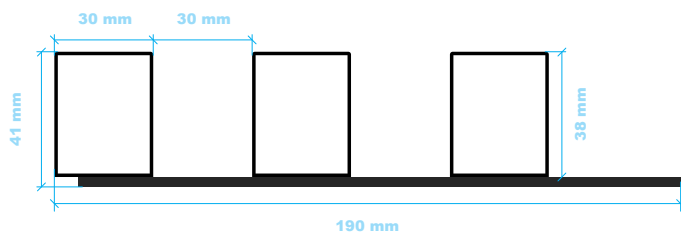
Na płycie czarnej 3mm.

CENA:

GRUPA FRESH I FRESH +

netto: 170,00 zł

brutto: 209,10 zł



NOWOŚĆ

PANEL LAMELOWY NA FILCU 27x300x2750 (1 SZT.)

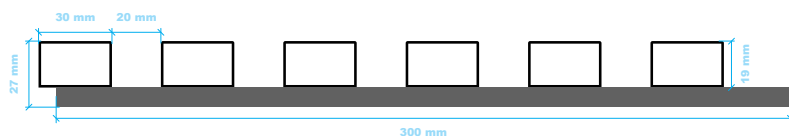
Na filcu 8mm.

CENA:



GRUPA FRESH I FRESH +

netto: 240,00 zł

brutto: 295,20 zł



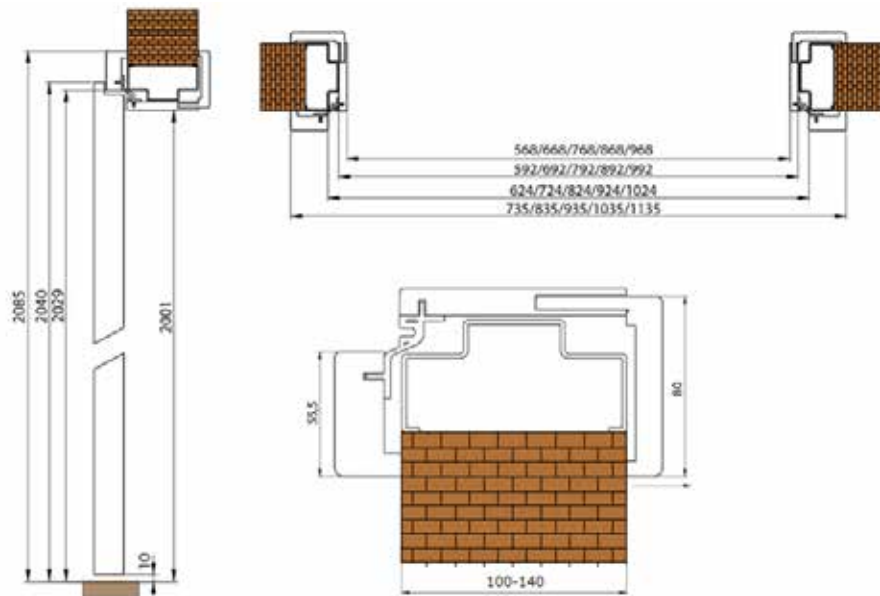
GRUPA FRESH I FRESH +

BIAŁY
048DĄB WOTAN
385DĄB CATANIA
395CZARNY MAT
391DĄB NATURALNY
463

NOWOŚĆ ZABUDOWA OŚCIEŻNICY METALOWEJ

**JEST TO ALTERNATYWA DLA POSIADACZY
STARYCH OŚCIEŻNIC METALOWYCH W SWOICH
DOMACH.**

Zabudowa montowana jest na starych,
metalowych ościeżnicach, bez potrzeby
wcześniejszego ich demontażu.




Cennik zabudowy ościeżnicy metalowej z regulacją 40mm

Lp.	Kod	zakres regulacji w mm	Rodzaj okleiny			
			Fresh		Fresh+	
			netto	brutto	netto	brutto
1	ORZ-02	100-140	599,97 zł	737,96 zł	612,92 zł	753,89 zł
2	ORZ-03	140-180	630,74 zł	775,81 zł	643,69 zł	791,74 zł
3	ORZ-04	180-220	661,51 zł	813,66 zł	674,46 zł	829,59 zł

Geny podano od szerokości drzwi "60" do "90".
Do szerokości "100" dopłata do cen netto 30%.

GRUPA FRESH


**BIAŁY
048**



**DĄB SONOMA
277**




**CIEMNY COLUM
363**



**DĄB WOTAN
385**




**DĄB CATANIA
395**



GRUPA FRESH +

**DĄB ANTRACYT
288**



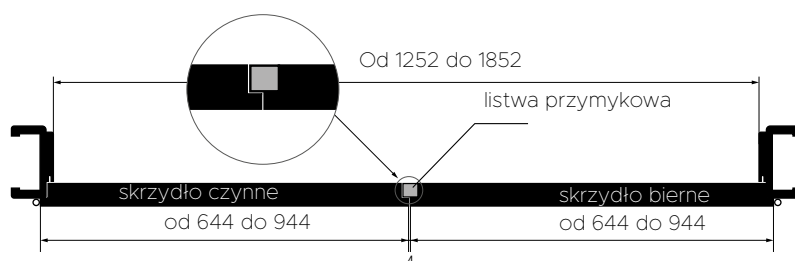
**WIĄZ SKANDYNAWSKI
318**



DRZWI DWUSKRZYDŁOWE

**SYSTEM PODWÓJNY SKŁADA SIĘ
Z KOMBINACJI WYBRANYCH WZORÓW
SKRZYDEŁ.**

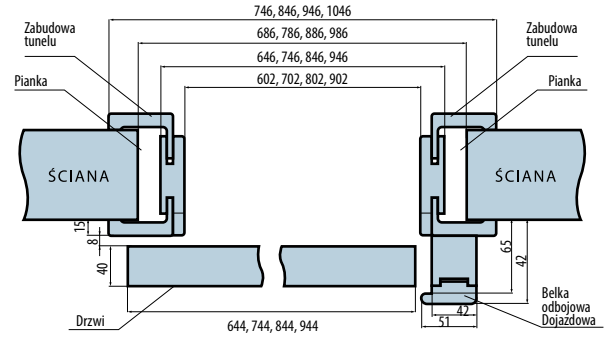
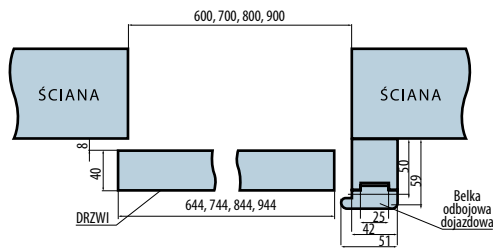
Cena drzwi dwuskrzydłowych = cena wybranego modelu x2 + ościeznica x 1,5 + dopłata do skrzydła biernego według tabeli dopłat.



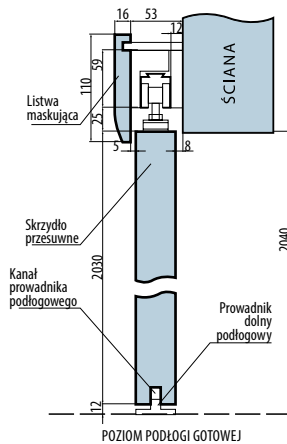
Przykładowe zewnętrzne wymiary ościeznicy w zależności od zastosowanej kombinacji skrzydeł drzwi

Typ	Kombinacja skrzydeł	Szerokość zewnętrzna ościeznicy regulowanej	Szerokość zewnętrzna ościeznicy stałej	Wysokość zewnętrzna ościeznicy regulowanej	Wysokość zewnętrzna ościeznicy stałej
1	60 + 60	1296 mm	1340 mm	2042 mm	2064 mm
2	70 + 60	1396 mm	1440 mm	2042 mm	2064 mm
3	80 + 60 / 70 + 70	1496 mm	1540 mm	2042 mm	2064 mm
4	80 + 70	1596 mm	1640 mm	2042 mm	2064 mm
5	90 + 70 / 80 + 80	1696 mm	1740 mm	2042 mm	2064 mm
6	90 + 80	1796 mm	1840 mm	2042 mm	2064 mm
7	90 + 90	1896 mm	1940 mm	2042 mm	2064 mm

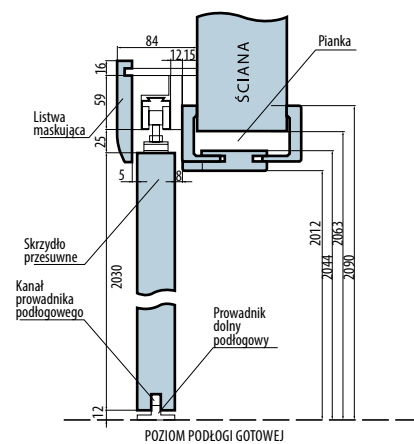
Wymiary w tabeli przedstawiają zewnętrzny wymiar ościeżnic, do tych wymiarów należy uwzględnić miejsce na piankę montażową. (wys.+15mm, szer.+30mm)



SYSTEM SN100




SYSTEM SN 100



SYSTEM PRZESUWNY STANDARD



Wózek jezdny
KOD: 1002



Szlina jezdna
KOD: 1001



Hamulec zatraskowy
KOD: 1003



Mocowanie do drzwi
KOD: 1004

Cennik systemu przesuwnego naściennego:

CENA:	MASKOWNICA FRESH netto: 179,26 zł brutto: 220,48 zł
	MASKOWNICA FRESH + netto: 215,56 zł brutto: 265,14 zł
	MASKOWNICA CPL, CPL + netto: 234,09 zł brutto: 287,93 zł
	MASKOWNICA PREMIUM, PREMIUM + netto: 234,09 zł brutto: 287,93 zł
	SZYNA STANDARD netto: 250,68 zł brutto: 308,34 zł

System przesuwny tworzą maskownica + szyna.

Całkowity koszt kompletnego systemu przesuwnego zewnętrznego = cena systemu przesuwnego naściennego + cena skrzydła do systemu przesuwnego.

W opcji dodatkowej istnieje możliwość zamówienia ościeżnicy regulowanej, tunelowej do zabudowy otworu drzwiowego. Przy wyborze dwuskrzydła przesuwnego w systemie STANDARD należy uwzględnić dwie szyny jezdne.

OPCJE ZA DOPŁATĄ:

Nazwa	netto	brutto
Cena belki odbojowej – dojazdowej: Fresh i Fresh +	129,00 zł	158,67 zł
Cena belki odbojowej – dojazdowej: CPL i CPL +	172,00 zł	211,56 zł
Cena belki odbojowej – dojazdowej: Premium i Premium +	172,00 zł	211,56 zł
Pochwyty okrągły metalowy lub pochwyt metalowy owalny	40,00 zł	49,20 zł
Czarny pochwyt (okrągły lub owalny) do drzwi przesuwnych	50,00 zł	61,50 zł
Zamek hakowy WC lub na klucz	98,00 zł	120,54 zł
Prowadnica / profil bezpieczny – od 650mm do 1050mm	36,00 zł	44,28 zł
Tunel (obudowa muru) = cena ościeżnicy regulowanej	X	X
Spawalniacz	156,00 zł	191,88 zł

SYSTEM PRZESUWNY LOFT



Szlina jezdna
KOD: 1005



Uchwyt loft art
Regulowany/
nieregulowany
KOD: 1006

OPCJA 1



Uchwyt loft
Regulowany
KOD: 1007



Uchwyt do ściany
KOD: 1008




Uchwyt loft
Nieregulowany
KOD: 1009

OPCJA 2

Cennik systemu przesuwego LOFT:

CENA:	SZYNA 2000MM netto: 637,00 zł brutto: 783,51 zł
	SZYNA 2500MM netto: 756,00 zł brutto: 929,88 zł

System przesuwny LOFT tylko w komplecie ze skrzydłami kolekcji **Internal**, drzwi z kolekcji **Pattern** i **Modern** muszą posiadać wypełnienie płytą wiórową.



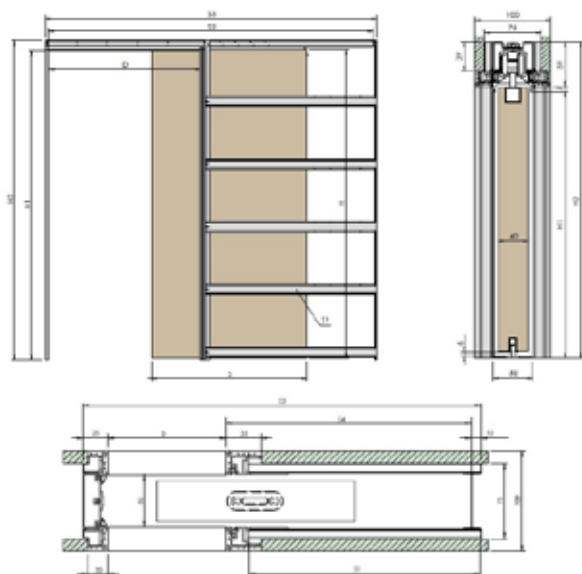
NOWOŚĆ ESTIMA

KASETA DO DRZWI CHOWANYCH W ŚCIANĘ, BEZ OŚCIEŻNICY, Z WYJMOWANĄ SZYNĄ.

System do drzwi przesuwnych bez ościeżnicy,
z wyjmowaną szyną aluminiową,
Konstrukcja stalowa wyposażona w okucia
jezdne najnowszej generacji.
Kaseta dedykowana do ściany o grubości
100mm.

**Całkowity koszt kompletnego zestawu = cena
kasety estima + cena skrzydła przesuwnego**

**Do kasety Estima polecamy drzwi z kolekcji
Internal pro, Internal oraz Pattern.**



WYMIARY SYSTEMU POJEDYŃCZEGO (PODANE WYMIARY W MM)

S - Szerokość skrzydła	644	744	844	944	1044
S1 - Długość profilu giętego	741	841	941	1041	1141
S2 - Długość szyny jezdnej	1345	1545	1745	1945	2145
S3 - Szerokość kasety	1390	1590	1790	1990	2190
S4 - Szerokość wnęki drzwiowej	755	855	955	1055	1155
D - Szerokość przejścia	600	700	800	900	1000
H - wysokość skrzydła	2030	2030	2030	2030	2030
H1 - Wysokość otworu drzwiowego	2034	2034	2034	2034	2034
H2 - Wysokość kasety	2100	2100	2100	2100	2100

CENA:

KASETA POJEDYŃCZA

netto: 2 572,36 zł

brutto: 3 164,00 zł

WYMIARY SYSTEMU PODWÓJNEGO (PODANE WYMIARY W MM)

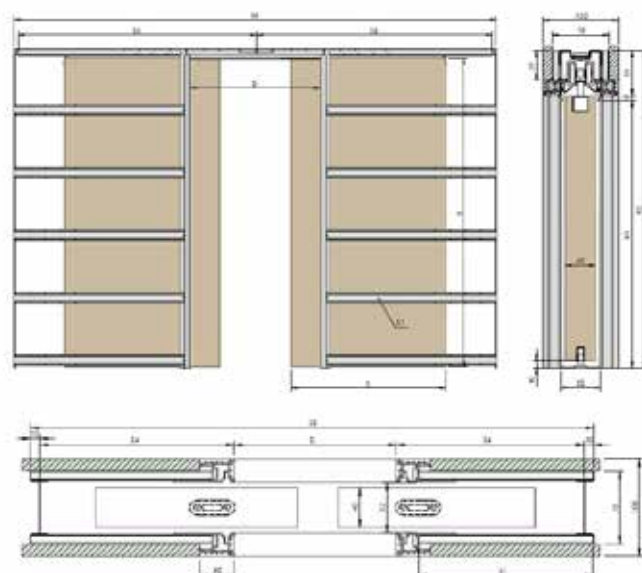
S - Szerokość skrzydła	644	744	844	944	1044
S1 - Długość profilu giętego	741	841	941	1041	1141
S2 - Długość szyny jezdnej	1337	1537	1737	1937	2137
S3 - Szerokość kasety	2730	3130	3530	3930	4330
S4 - Szerokość wnęki drzwiowej	755	855	955	1055	1155
D - Szerokość przejścia	1200	1400	1600	1800	2000
H - wysokość skrzydła	2030	2030	2030	2030	2030
H1 - Wysokość otworu drzwiowego	2034	2034	2034	2034	2034
H2 - Wysokość kasety	2100	2100	2100	2100	2100

CENA:

KASETA PODWÓJNA

netto: 4751,74 zł

brutto: 5844,64 zł



NOWOŚĆ STARK

**KASETA DO DRZWI CHOWANYCH W ŚCIANĘ,
Z OŚCIEŻNICĄ Z WYJMOWANĄ SZYNĄ.**

System do drzwi przesuwnych z ościeżnicą z wyjmowaną szyną aluminiową,
Konstrukcja stalowa wyposażona w okucia jezdne najnowszej generacji.
Kaseta dedykowana do ściany o grubości 125mm.

**Całkowity koszt kompletnego zestawu = cena kasety stark +
cena ościeżnicy + cena skrzydła przesuwnego**
Do kasety Stark polecamy drzwi z kolekcji Internal pro,
Internal oraz Pattern.

GRUPA FRESH


**BIAŁY
048**



**DĄB SONOMA
277**




**CIEMNY COLUM
363**




**DĄB WOTAN
385**



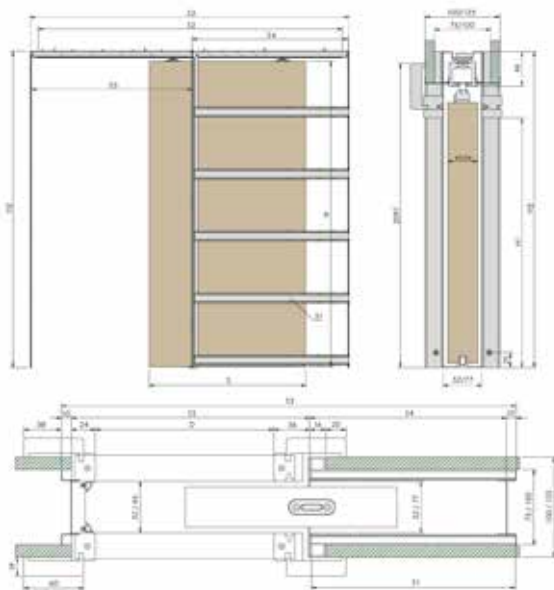
**DĄB CATANIA
395**



**DĄB ANTRACYT
288**



**WIAZ SKANDYNAWSKI
318**



WYMIARY SYSTEMU POJEDYŃCZEGO (PODANE WYMIARY W MM)

S - Szerokość skrzydła	644	744	844	944	1044
S1 - Długość profilu giętego	648	748	848	948	1048
S2 - Długość szyny jezdnej	1260	1460	1660	1860	2060
S3 - Szerokość kasety	1330	1530	1730	1930	2130
S4 - Szer. wnęki drzwiowej bez ościeżnicy	640	740	840	940	1040
S5 - Szer. otworu drzwiowego bez ościeżnicy	670	770	870	970	1070
D - Szer. otworu drzwiowego z ościeżnicą	610	710	810	910	1010
H - Wysokość skrzydła	2030	2030	2030	2030	2030
H1 - Wys. otworu drzwiowego z ościeżnicą	2025	2025	2025	2025	2025
H2 - Wysokość kasety	2114	2114	2114	2114	2114

CENA:

KASETA PODWÓJNA

netto: 2915,00 zł

brutto: 3 585,45 zł

CENA:

CENA OŚCIEŻNICY (BAZA+BELKA) X2

netto: 900,00 zł

brutto: 1107,00 zł

GRUPA FRESH +

WYMIARY SYSTEMU POJEDYŃCZEGO (PODANE WYMIARY W MM)

S - Szerokość skrzydła	644	744	844	944	1044
S1 - Długość profilu giętego	648	748	848	948	1048
S2 - Długość szyny jezdnej	1260	1460	1660	1860	2060
S3 - Szerokość kasety	1330	1530	1730	1930	2130
S4 - Szer. wnęki drzwiowej bez ościeżnicy	640	740	840	940	1040
S5 - Szer. otworu drzwiowego bez ościeżnicy	670	770	870	970	1070
D - Szer. otworu drzwiowego z ościeżnicą	610	710	810	910	1010
H - Wysokość skrzydła	2030	2030	2030	2030	2030
H1 - Wys. otworu drzwiowego z ościeżnicą	2025	2025	2025	2025	2025
H2 - Wysokość kasety	2114	2114	2114	2114	2114

CENA:

KASETA POJEDYŃCZA

netto: 1 539,12 zł

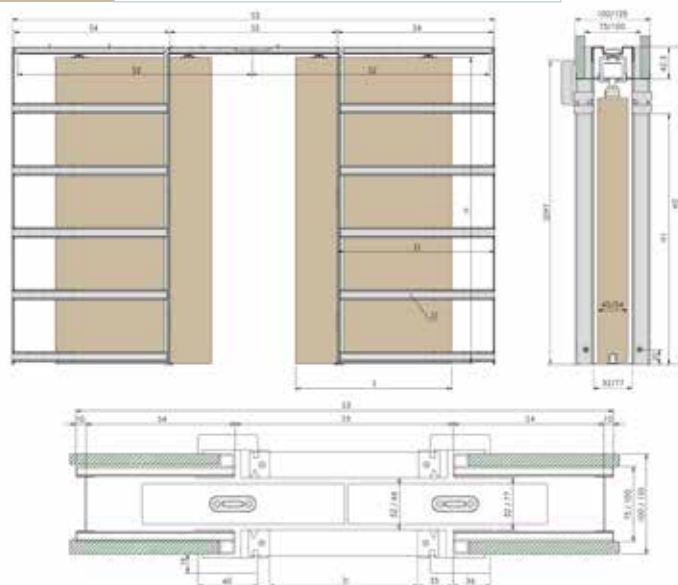
brutto: 1893,12 zł

CENA:

CENA OŚCIEŻNICY (BAZA + BELKA)

netto: 450,00 zł

brutto: 553,50 zł



NOWOŚĆ LUXSTAR

DRZWI SZKLANE + KASETA STARK + OŚCIEŻNICA

System do drzwi przesuwnych z ościeżnicą z wyjmowaną szyną aluminiową, Konstrukcja stalowa wyposażona w okucia jezdne najnowszej generacji. Kasetę dedykowaną do ściany o grubości 125mm.

Elementy konstrukcyjne ramy dostępne w kolorze białym i czarnym.



GRUPA FRESH


**BIAŁY
048**



**DĄB SONOMA
277**




**CIEMNY COLUM
363**



**DĄB WOTAN
385**



**DĄB CATANIA
395**



GRUPA FRESH +

**DĄB ANTRACYT
288**




**WIAZ SKANDYNAWSKI
318**



Do wyboru 2 rodzaje ram konstrukcyjnych oraz 2 rodzaje szklenia:


Wersja 1



Wersja 2



Szyba mleczna hartowana



Szyba przezroczysta hartowana



CENA:	BIAŁA RAMA + SZKŁO HARTOWANE PRZEźRO CZYSTE 90 netto: 1533,47 zł brutto: 1886,16 zł	CENA:	BIAŁA RAMA + SZKŁO HARTOWANE MLECZNE 90 netto: 1899,06 zł brutto: 2335,84 zł
CENA:	CZARNA RAMA + SZKŁO HARTOWANE PRZEźRO CZYSTE 90 netto: 1474,07 zł brutto: 1813,10 zł	CENA:	CZARNA RAMA + SZKŁO HARTOWANE MLECZNE 90 netto: 1839,66 zł brutto: 2262,78 zł
CENA:	BIAŁA RAMA + SZKŁO HARTOWANE PRZEźRO CZYSTE 80 netto: 1478,69 zł brutto: 1818,78 zł	CENA:	BIAŁA RAMA + SZKŁO HARTOWANE MLECZNE 80 netto: 1759,41 zł brutto: 2164,06 zł
CENA:	CZARNA RAMA + SZKŁO HARTOWANE PRZEźRO CZYSTE 80 netto: 1419,29 zł brutto: 1745,72 zł	CENA:	CZARNA RAMA + SZKŁO HARTOWANE MLECZNE 80 netto: 1700,00 zł brutto: 2091,00 zł

CENA OŚCIEŻNICY (BAZA + BELKA) DO ZESTAWU LUXSTAR
CENA: netto: 450,00 zł
brutto: 553,50 zł

OŚCIEŻNICE UKRYTE VISIO

DRZWI UKRYTE WPASUJĄ SIĘ W KAŻDY STYL WYSTROJU DOMU LUB MIESZKANIA. PODKREŚLA NOWOCZESNY DESIGN ORAZ OŻYWIĄ SPOKOJNE, KLASYCZNE WNĘTRZA. DZIĘKI NIM ZA KAŻDYM RAZEM ODKRYJESZ CAŁKIEM NOWĄ ARANŻACJĘ TWOJEGO POMIESZCZENIA.

System VISIO pozwala na uzyskanie efektu zlicowania się drzwi ze ścianą, dzięki zastosowaniu specjalnych, ukrytych zawiasów.

W systemie VISIO dostępne jest jedynie skrzydło Kleopatra pełne w okleinie Biały Art 381. W przypadku pomalowania drzwi na kolor ściany uzyskamy efekt ciągłości ściany i drzwi w pomieszczeniu.

CENA:

SYSTEM VISIO
netto: 970,00 zł
brutto: 1193,10 zł

CENA:

KLEOPATRA DO SYSTEMU VISIO - BIAŁY ART
netto: 321,91 zł
brutto: 395,95 zł

wzmocnione narożniki kątowników wewnętrznych zabezpieczają konstrukcję na połączeniach kątowych

uniwersalna rama pozwala na zastosowanie systemu do płyt gipsowo-kartonowych oraz ścian murowanych

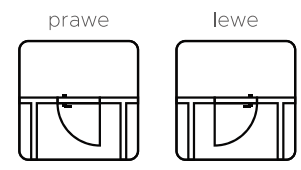
szeroki zakres zastosowania systemu aż do 3 m wysokości zabudowy i szerokości skrzydła 1,2 m przy obciążeniu do 100 kg

możliwość malowania ościeżnicy farbami ściennymi dzięki wstępnemu pokryciu białą farbą podkładową

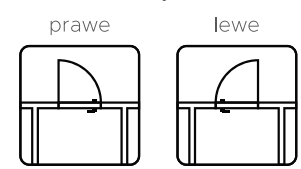
dzięki specjalnym profilom ościeżnicowym system współpracuje z większością dostępnych na rynku zawiasów

ZALETY

- wyjątkowa konstrukcja profili pozwala uniknąć efektu poduszki powietrznej
- wysoka stabilność i sztywność konstrukcji dzięki specjalnym profilom
- specjalnie zaprojektowana szczelina umożliwia maskowanie szkłem lub fornirem co podnosi estetykę wykończenia
- zaprojektowane wejście na siatki kątowe zapobiega pękaniu ścian na łączeniach z profilem
- nie ma potrzeby stosowania dodatkowych podkładek dzięki specjalnym żeberkom umożliwiającym podparcie każdego zawiasu
- minimalistyczny efekt niewidocznych drzwi



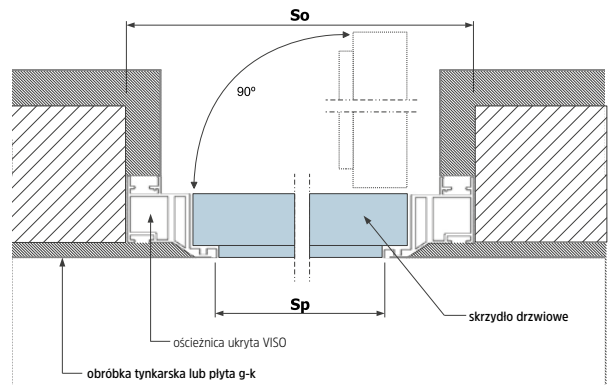
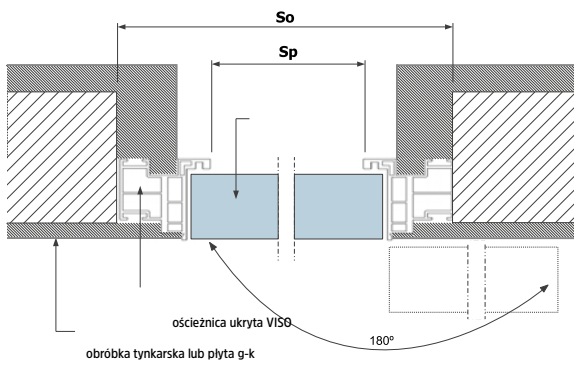
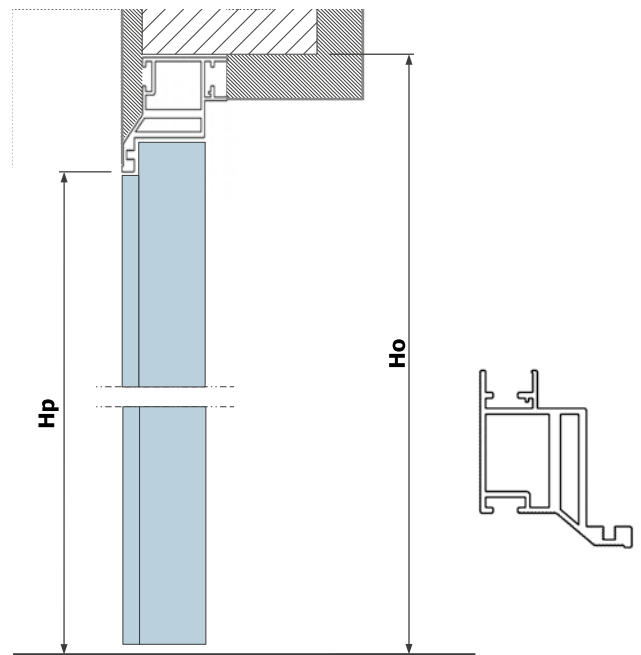
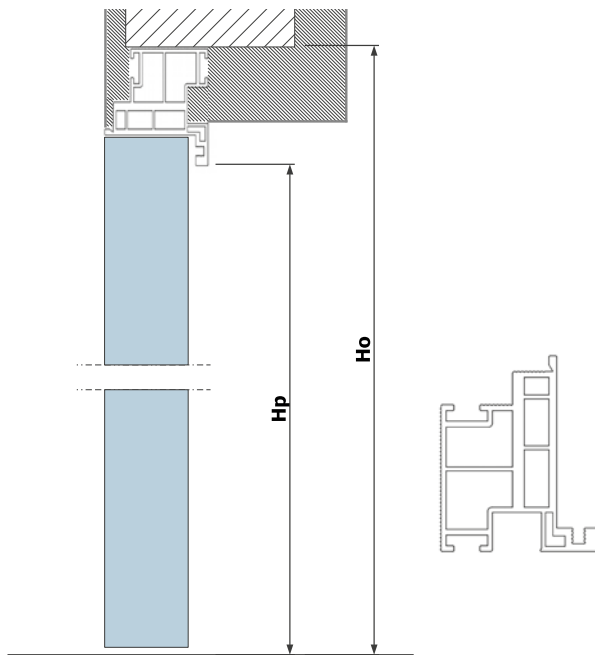
WEWNĘTRZNE



ZEWNĘTRZNE

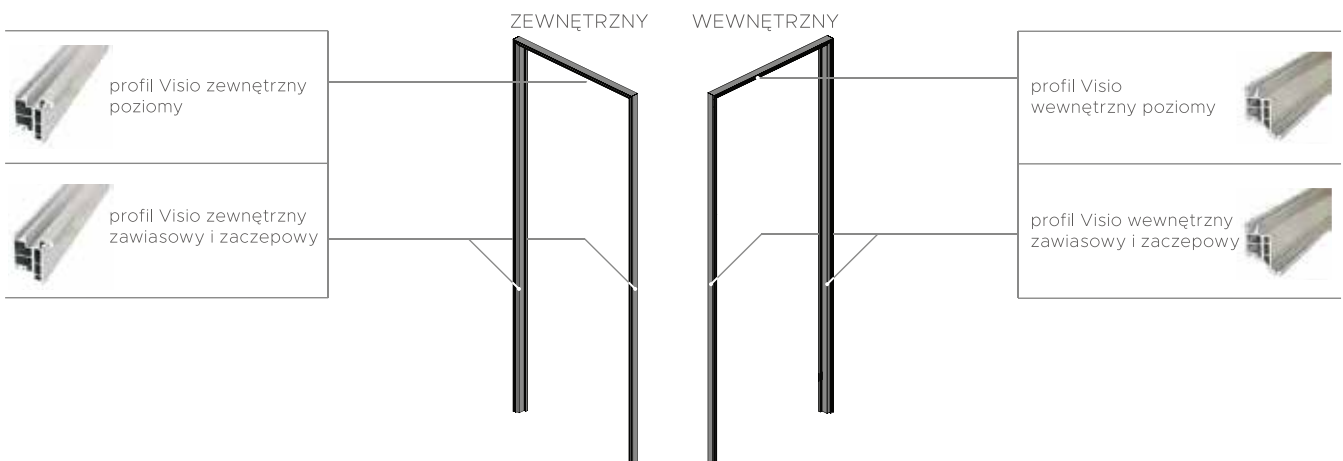
VISIO 40 - ZEWNĘTRZNE

VISIO 40 - WEWNĘTRZNE



Rozmiar drzwi	Szerokość otworu [mm]	Wysokość otworu [mm]	Szerokość przejścia [mm]	Wysokość przejścia [mm]
	So	Ho	Sp	Hp
70	785	2060	705	2020
80	885	2060	805	2020
90	985	2060	905	2020

Rozmiar drzwi	Szerokość otworu [mm]	Wysokość otworu [mm]	Szerokość przejścia [mm]	Wysokość przejścia [mm]
	So	Ho	Sp	Hp
70	785	2070	705	2030
80	885	2070	805	2030
90	985	2070	905	2030

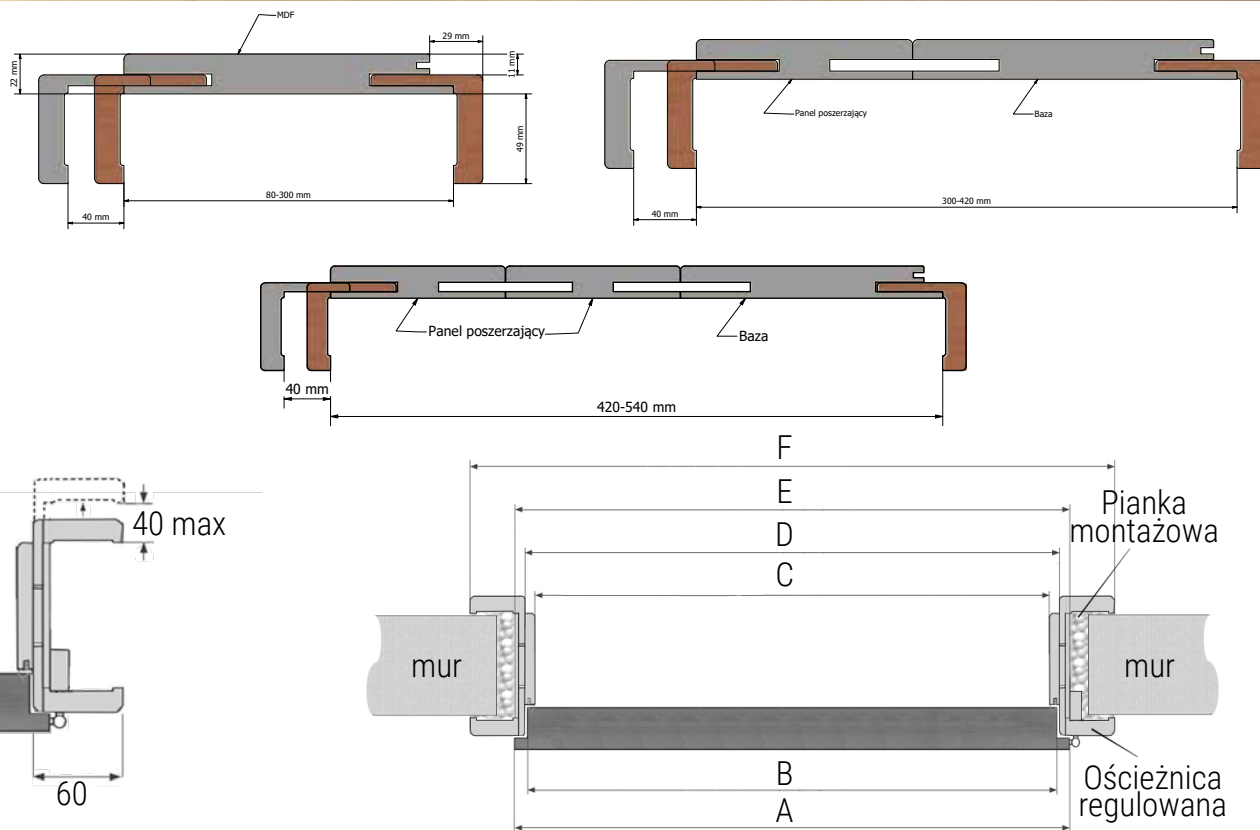


OŚCIEŻNICA REGULOWANA

OŚCIEŻNICA REGULOWANA JEST NIEZBĘDNYM ELEMENTEM PRZEZNACZONYM DO MONTAŻU DRZWI.

Wykonana z MDF'u, charakteryzuje się estetycznym wyglądem oraz wysoką wytrzymałością. Produkt posiada możliwość regulacji szerokości, dzięki czemu można dopasować go do swoich potrzeb. Ościeżnica jest dostępna w okleinach Premium, Premium +, Fresh, Fresh +, CPL, CPL +. Pełna kolorystyka dostępna na stronach 6-7.

Dostępna jest wersja z opaską o szerokości 60 mm lub 80 mm.



	60	70	80	90
A	644	744	844	944
B	618	718	818	918
C	604	704	804	904
D	626	726	826	926
E	648	748	848	948
F	746	846	946	1046

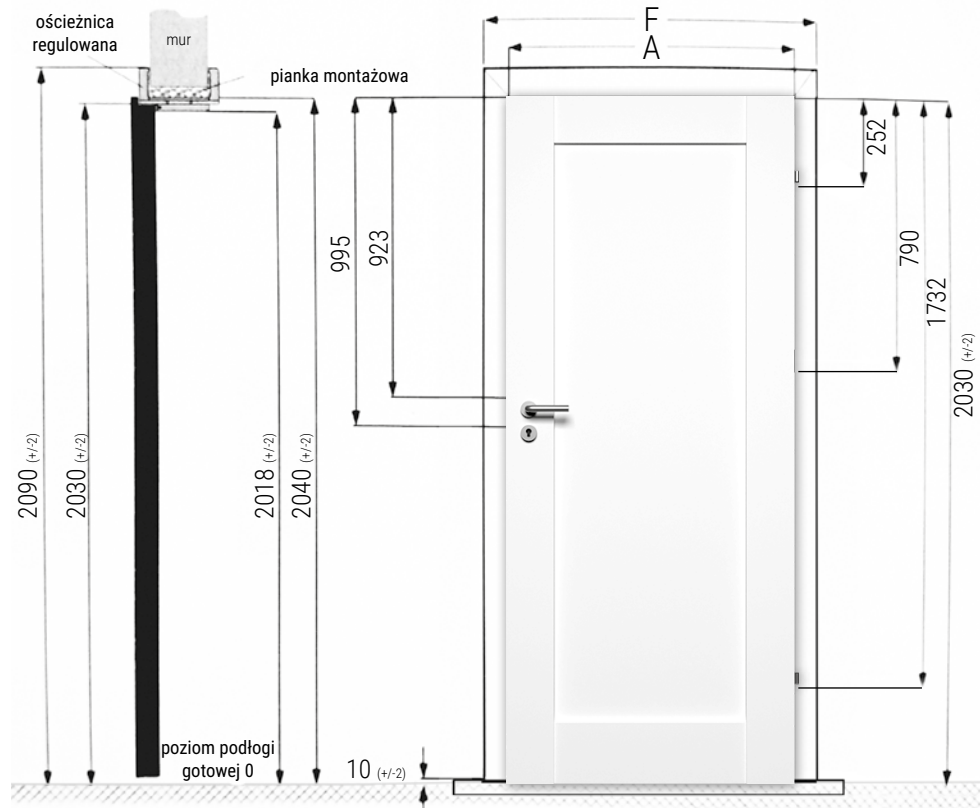
OPCJE ZA DOPŁATĄ:

Dopłata:

Opaska 80mm FRESH	30,00 zł netto
Opaska 80mm FRESH+	40,00 zł netto
Opaska 80mm CPL, CPL +	60,00 zł netto
Opaska 80mm Premium i Premium +	60,00 zł netto
Czarne zawiasy (kpl)	20,00 zł netto

Profil ościeżnicy regulowanej





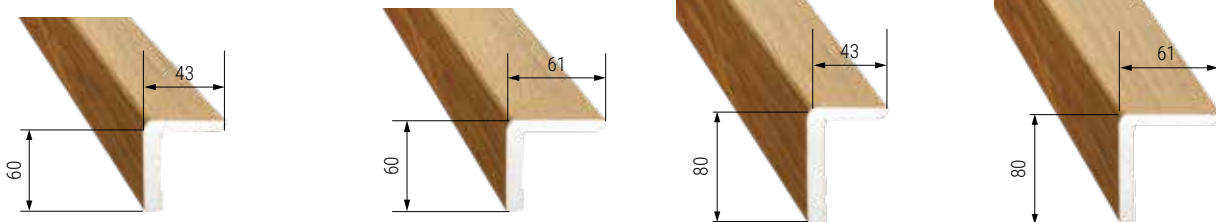
Cennik ościeznic regulowanych z regulacją 40mm

Lp.	Kod	zakres regulacji w mm	Rodzaj okleiny					
			Fresh		Fresh+		CPL, CPL +, Premium i Premium +	
			netto zł.	brutto zł.	netto zł.	brutto zł.	netto zł.	brutto zł.
1	ORD-01	80-100	378,44	465,48	391,39	481,41	438,44	539,28
2	ORD-02	100-140	399,97	491,97	412,92	507,89	459,98	565,78
3	ORD-03	140-180	430,74	529,81	443,69	545,74	490,74	603,61
4	ORD-04	180-220	461,51	567,65	474,46	583,58	521,51	641,46
5	ORD-05	220-260	492,27	605,50	505,22	621,42	552,27	679,29
6	ORD-06	260-300	523,04	643,34	535,99	659,27	583,04	717,14
7	ORD-07	300-340	569,19	700,11	582,14	716,03	629,19	773,90
8	ORD-08	340-380	615,34	756,87	628,29	772,80	675,34	830,67
9	ORD-09	380-420	676,88	832,56	689,83	848,49	736,88	906,36
10	ORD-10	420-460	753,79	927,17	766,74	943,09	813,79	1000,96
11	ORD-11	460-500	846,10	1 040,70	859,04	1 056,63	906,10	1114,50

Ceny podano od szerokości drzwi "60" do "90".
Do szerokości "100" i więcej dopłata do cen netto 30%.

Kątowniki poszerzające i listwy wykończeniowe

Kątownik Poszerzający kpl. (2 x 2150 + 1 x 1100)



Cennik kątowników regulacyjnych

Lp.	Nazwa	Rodzaj okleiny					
		Fresh		Fresh+		CPL, CPL +, Premium i Premium +	
		netto zł.	brutto zł.	netto zł.	brutto zł.	netto zł.	brutto zł.
1	Kątownik maskujący 60x43 mm, komplet na jedną stronę	115,00	141,45	120,75	148,52	155,00	190,65
2	Kątownik poszerzający 60x61 mm, komplet na jedną stronę	129,37	159,13	135,85	167,09	169,37	208,33
3	Kątownik poszerzający 80x43 mm, komplet na jedną stronę	158,12	194,49	166,02	204,21	198,12	243,69
4	Kątownik poszerzający 80x61 mm, komplet na jedną stronę	172,49	212,16	181,12	222,78	212,49	261,36

Ceny podano od szerokości drzwi "60" do "90".
Do szerokości "100" i więcej dopłata do cen netto 30%.

OŚCIEŻNICA REGULOWANA ŁĄCZONA NA PROSTO

INNOWACJA PRODUKTOWA - BEZPRZYLGOWA OŚCIEŻNICA REGULOWANA BOR+. PRODUKT JEST ODPOWIEDZIĄ NA ZDIAGNOZOWANE POTRZEBY KLIENTÓW W ZAKRESIE CECH FUNKCJONALNYCH, UŻYTKOWYCH, ESTETYCZNYCH ORAZ PARAMETRÓW TECHNICZNYCH.

Nowoczesny proces wytwarzania ościeżnicy gwarantuje trwałość oraz estetykę ościeżnic zapewniając użytkownikom wysokiej jakości produkt, który będzie mógł być wykorzystywany przez wiele lat, przyczyniając się do wzrostu konkurencyjności.

Bezprzylgowa konstrukcja ościeżnicy oraz szeroki zakres regulacji pozwala uzyskać niezwykle estetyczny efekt licowania ze ścianą.

Opaska 80mm w standardzie.

✚ SZEROKI ZAKRES REGULACJI

zastosowanie szerokiego zakresu regulacji – 40 mm.

📐 MOŻLIWOŚĆ ŁĄCZENIA NAROŻNIKÓW POD KĄTEM 90°

🚪 BEZPRZYLGOWOŚĆ

Uzyskanie efektu licowania ściany ze stolarką drzwiową.

★ WYSOKA JAKOŚĆ I TRWAŁOŚĆ

czas użytkowania do 50 lat.



DefenDoor^{PRO}

BEZPRZYLGOWA OŚCIEŻNICA REGULOWANA

Ościeżnica bezprzylgowa regulowana BOR+ jest dostępna dla osób niepełnosprawnych.

Produkt nie zawiera elementów stanowiących bariery w użytkowaniu dla osób z niepełnosprawnością.

INFORMACJE DODATKOWE:

UWAGA

Cena ościeżnicy regulowanej, bezprzylgowej wybranego zakresu + 140 zł netto

GRUPA FRESH

**BIAŁY
048**



**DĄB WOTAN
385**



GRUPA FRESH +


**CZARNY MAT
391**



**DĄB NORWESKI
416**



**DĄB HALIFAX
466**



OŚCIEŻNICA STAŁA

WYKONANA Z LITEGO MDF'U, DOSTĘPNA W OKLEINACH PREMIUM, PREMIUM +, FRESH, FRESH+, CPL, CPL + ORAZ PVC. OŚCIEŻNICA STAŁA SKŁADA SIĘ Z BAZY I BELKI. USZCZELKA DOBIERANA JEST POD KOLOR OKLEINY.

Ościeżnicę można zastosować do drzwi jedno i dwuskrzydłowych we wszystkich szerokościach.

Ościeżnica standardowo jest wyposażona w 2 lub 3 zawiasy dwupunktowe, uszczelkę i zaczep zamka. Kolorystyka dostępna na stronach 6-7.



INFORMACJE TECHNICZNE:


Wymiary profilu ościeżnicy - 90 x 44 mm
Ościeżnica stała wzmocniana OSW 90x45mm

W wersji pasującej do drzwi wejściowych ościeżnica dodatkowo wzmocniona jest drewnianym rdzeniem. Konstrukcja zapewnia wysoką stabilność gwarantujących wytrzymałość i utrzymanie drzwi o wysokim ciężarze.

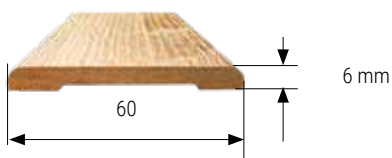
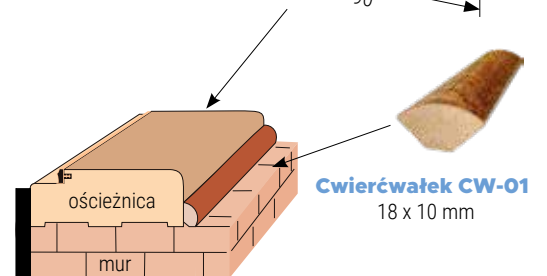

Wyposażenie opcjonalne:

- Opaska płaska
- Ćwierćwałek

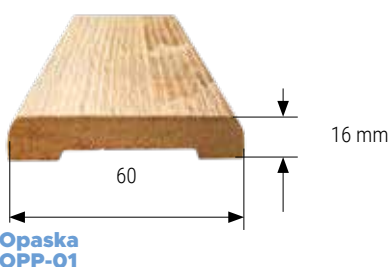
Ościeżnica stała OB-01



Ościeżnica stała wzmocniona OW-01



Opaska OPF-01



Opaska OPP-01

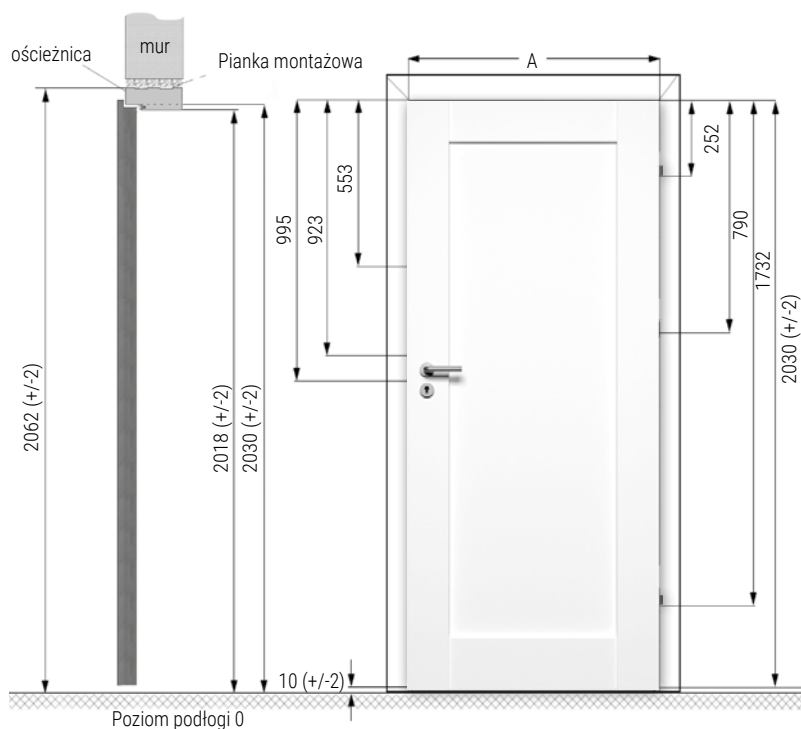
Ościeżnicę montujemy na podłogę gotową
Ościeżnicy nie wolno wmurowywać
Zabrania się oklejania ościeżnic taśmami klejącymi

Listwa prosta maskująca
2150 x 60 x 16

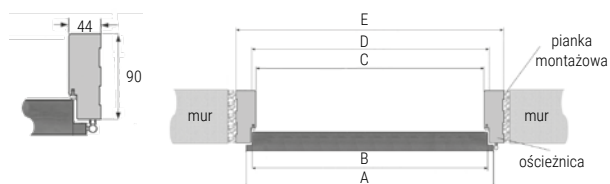


Listwa prosta maskująca
2150 x 80 x 16





	60	70	80	90
A	644	744	844	944
B	618	718	818	918
C	604	704	804	904
D	626	726	826	926
E	692	792	892	992



OPCJE ZA DOPLATĄ:

Czarne zawiasy (kpl)

Dopłata:

20,00 zł netto

Cennik ościeżnic stałych, opasek i ćwierćwałków

Lp	Nazwa	Rodzaj okleiny							
		Fresh		Fresh +		PVC		CPL, CPL +, Premium i Premium +	
		netto zł	brutto zł	netto zł	brutto zł	netto zł	brutto zł	netto zł	brutto zł
1	Ościeżnica stała wzmocniana 90x45 mm	X	X	X	X	413,99	509,21	X	X
2	Ościeżnica stała 90x44 mm do drzwi wzmocnianych Classic	310,50	381,91	325,02	399,77	345,00	424,34	350,50	431,12
3	Ościeżnica stała 90x44 mm	234,84	288,86	248,57	305,74	313,14	385,16	318,64	391,93
4	Opaska maskująca 80x15 mm kpl. Na jedną stronę	81,75	100,55	89,75	110,39	114,09	140,33	119,59	147,09
5	Opaska maskująca 60x15 mm kpl. Na jedną stronę	61,75	79,95	69,75	85,79	94,09	115,73	99,59	122,49
6	Opaska maskująca 60x6 mm kpl. Na jedną stronę	51,75	63,65	66,27	81,51	X	X	81,75	100,55
7	Ćwierćwałek 18x10 mm	31,04	38,18	39,04	48,02	41,40	50,92	46,90	57,69
8	Listwa prosta maskująca 2150x60x16 mm, cena za 1 szt.	28,75	35,36	30,19	37,13	X	X	38,75	47,66
9	Listwa prosta maskująca 2150x80x16 mm, cena za 1 szt.	43,12	53,04	45,28	55,69	X	X	55,12	67,80

Wyposażenie ościeżnicy OBC-01 stanowią gniazda pod bolce antywyważeniowe, zaczepy pod zamki, trzy zawiasy, uszczelka przylgowa.

Ceny podano od szerokości drzwi "60" do "90".
Do szerokości "100" i więcej dopłata do cen netto 30%.

DRZWI I OŚCIEŻNICE BEZPRZYLGOWE

DRZWI W WERSJI BEZPRZYLGOWEJ TO NOWOCZESNE ROZWIĄZANIE KONSTRUKCYJNE, DZIĘKI KTÓREMU SKRZYDŁO LICUJE SIĘ Z OŚCIEŻNICĄ TWORZĄC WRAŻENIE JEDNOLITEJ PŁASZCZYZNY.

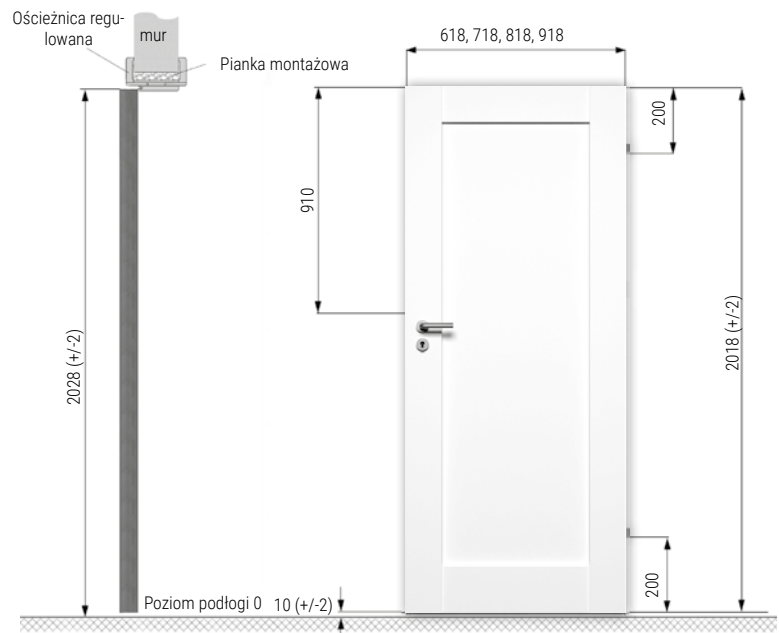
Zastosowanie specjalnych, ukrytych zawiasów 3D wewnątrz skrzydła gwarantuje ich niewidoczność.

Dzięki wzmocnionym wewnętrznym kieszeniom, w których chowa się zawias konstrukcja jest trwała. Drzwi posiadają zamek magnetyczny, cichszy od standardowego, i dzięki któremu nie trzeba naciskać klamki przy zamykaniu drzwi. Kolorystyka dostępna na stronach 6-7.

Montując ościeżnicę regulowaną bezprzylgową może istnieć potrzeba poszerzenia otworu w murze na osłony zawiasów. W wersji bezprzylgowej dostępne jest każde skrzydło z gam Internal, Modern oraz Pattern w okleinach Premium, Premium +, Fresh, Fresh +, CPL oraz CPL +.



OPCJE ZA DOPŁATĄ:	Dopłata:
Opaska 80mm FRESH	30,00 zł netto
Opaska 80mm FRESH+	40,00 zł netto
Opaska 80mm CPL, CPL +	60,00 zł netto
Opaska 80mm PREMIUM	60,00 zł netto



Cennik ościeżnic regulowanych dwuzakresowych bezprzylgowych

Lp.	Kod	zakres regulacji w mm	Rodzaj okleiny					
			Fresh		Fresh+		CPL, CPL +, Premium i Premium +	
			netto zł	brutto zł	netto zł	brutto zł	netto zł	brutto zł
1	OBD-01/01	80-100	614,75	756,14	631,75	777,05	674,75	829,94
2	OBD-01/02	100-140	601,52	739,87	618,85	761,18	661,52	813,67
3	OBD-01/03	140-180	626,47	770,56	643,80	791,87	686,47	844,39
4	OBD-01/04	180-220	651,42	801,52	668,75	822,56	711,42	875,05
5	OBD-02/05	220-260	676,37	831,93	693,69	853,24	736,37	905,74
6	OBD-02/06	260-300	701,32	862,62	718,64	883,93	761,32	936,42
7	OBD-02/07	300-340	738,74	908,65	756,06	929,96	798,74	982,45
8	OBD-02/08	340-380	776,16	954,68	793,49	975,99	836,16	1028,48
9	OBD-02/09	380-420	826,06	1 016,05	843,38	1 037,36	886,06	1 089,85
10	OBD-03/10	420-460	888,43	1 092,76	905,75	1 114,07	948,43	1 166,57
11	OBD-03/11	460-500	963,27	1 184,82	980,60	1 206,13	1 023,27	1 258,62

Ceny podano od szerokości drzwi "60" do "90".
Do szerokości "100" i więcej dopłata do cen netto 30%.

Wymiary skrzydeł i ościeżnic są przystosowane do montażu ościeżnicy na wykończonej podłodze (płytki, parkiet, panele). Prześwit pomiędzy dolną krawędzią skrzydła i powierzchnią podłogi wynosi wówczas 10 mm. Osadzenie ościeżnicy bezpośrednio na surowej posadzce może spowodować konieczność podcięcia (przerobienia) skrzydła drzwiowego celem dopasowania go do ościeżnicy, co z kolei skutkować może utratą gwarancji.

Zgodnie z obowiązującymi przepisami drzwi do łazienki, umywalni i wydzielonego ustępu powinny otwierać się na zewnątrz pomieszczenia, mieć co najmniej 0,8 m szerokości i 2 m wysokości oraz w dolnej części otwory o sumarycznym przekroju nie mniejszym niż 0,022 m² dla dopływu powietrza. Powierzchnia wentylacyjna drzwi jest sumą powierzchni dostępnych elementów wentylacyjnych: kratki wentylacyjnej (kratka zapewnia osiągnięcie powierzchni wentylacyjnej 0,022 m² we wszystkich szerokościach drzwi) lub podcięcia wentylacyjnego / tulei wentylacyjnych wraz z powierzchnią prześwitu pomiędzy skrzydłem a podłogą.

INFORMACJE DODATKOWE

Dopuszcza się skracanie dolnej krawędzi skrzydła drzwi bez utraty gwarancji maksymalnie o:

- 30 mm drzwi ramowe,
- 40 mm drzwi wzmacniane,
- 40 mm drzwi puszkowe,

pod warunkiem zabezpieczenia po obcięciu dolnej krawędzi cięcia środkami chroniącymi przed wilgocią.

Za wszelkie uszkodzenia powstałe w wyniku obcinania takie jak odwarstwienie okleiny, zarysowania, wyszczypania Producent nie ponosi odpowiedzialności.

Dopuszczalna różnica temperatur pomiędzy pomieszczeniami rozdzielonymi drzwiami wynosi 15°C.

Zabrania się montażu drzwi i ościeżnic w budynkach, pomieszczeniach surowych przed ukończeniem prac budowlanych "mokrych" takich jak: tynkowanie, układanie podłóg, malowanie itp.

Ościeżnicy nie wolno wmurowywać.

Ościeżnicę należy zamontować na gotową podłogę.

Nie należy oklejać ościeżnic i drzwi taśmami klejącymi.

Do czyszczenia i konserwacji należy używać łagodnych środków czyszczących nie zawierających rozpuszczalników. Zabrania się stosowania proszków i past czyszczących mogących spowodować zarysowania i uszkodzenia struktury wyrobu.

Dopuszcza się odstępstwa od reguł zawartych w katalogu pod warunkiem uprzedniego uzgodnienia ich z Producentem.

Zapewnienie powierzchni wentylacyjnej w drzwiach bezprzylgowych

Szerokość drzwi	Drzwi z tulejami wentylacyjnymi		Drzwi z podcięciem wentylacyjnym	
	powierzchnia wentylacyjna tulei i prześwitu 10 mm [w m ²]	wymagany prześwit dla spełnienia wymogu wentylacyjności [w mm]	powierzchnia wentylacyjna podcięcia i prześwitu 10 mm [w m ²]	wymagany prześwit dla spełnienia wymogu wentylacyjności [w mm]
100	0,0112	19*	0,033	0
90	0,0104	21*	0,029	1
80	0,0096	24*	0,025	4
70	0,0082	28*	0,021	12*
60	0,0074	33*	0,018	31*

Zapewnienie powierzchni wentylacyjnej w drzwiach przylgowych

Szerokość drzwi	Drzwi z tulejami wentylacyjnymi		Drzwi z podcięciem wentylacyjnym	
	powierzchnia wentylacyjna tulei i prześwitu 10 mm [w m ²]	wymagany prześwit dla spełnienia wymogu wentylacyjności [w mm]	powierzchnia wentylacyjna podcięcia i prześwitu 10 mm [w m ²]	wymagany prześwit dla spełnienia wymogu wentylacyjności [w mm]
100	0,011	19*	0,033	0
90	0,010	21*	0,029	1
80	0,009	24*	0,025	4
70	0,008	28*	0,021	14*
60	0,007	33*	0,018	35*

Jednocześnie może być stosowane tylko jedno rozwiązanie wentylacyjne:


Tuleje wentylacyjne, podcięcie wentylacyjne lub kratka wentylacyjna.

* Należy zwiększyć prześwit do podanej wysokości poprzez skrócenie skrzydła od dołu w przypadku gdy skrócenie skrzydła do podanej wysokości jest możliwe – patrz **

** skrzydła drzwiowe wewnętrzne puszkowe mogą być skracane maksymalnie o 4 cm, skrzydła drzwiowe wewnętrzne ramowe mogą być skracane maksymalnie o 3 cm.



Spawalniacz do drzwi przesuwnych*



Do systemu przesuwnej naściennego
netto: **156,00 zł** / brutto **191,88 zł**
KOD: 1010

Prowadnica / profil bezpieczny – od 650mm do 1050mm



netto: **36,00 zł** / brutto **44,28 zł**
KOD: 1011

Zamek hakowy HOMER BB INX do drzwi przesuwnych:



netto: **98,00 zł** / brutto **120,54 zł**
KOD: 1012

Zamek dolny i górny trzybolcowy



netto: **60,00 zł** / brutto **73,80 zł**
KOD: 1013

Kasety zamkowe dostępne wersje:



netto: **20,00 zł** / brutto **24,60 zł**
KOD: z klucz 1014 / z wc 1015 / z wkład 1016
Możliwość zamówienia czarnego czoła

Zawias regulowany 1 kpl.



netto: **12,00 zł** / brutto **14,79 zł**
KOD: 1017
Możliwość zamówienia czarnego zawiasu

Nakładki ozdobne na zawiasy,



Chrom satynowany
netto: **12,50 zł** / brutto **15,38 zł**
Czarne
netto: **12,50 zł** / brutto **15,38 zł**
KOD: 1018

Wizjer szerokokątny, kąt widzenia 180°



Wizjer standard
netto: **30,00 zł** / brutto **36,90 zł**
Wizjer do drzwi p-poż.
netto: **100,00 zł** / brutto **123,00 zł**
KOD: 1019

KLIN



netto: **15,00 zł** / brutto **18,45 zł**
KOD: 1037

Tuleje wentylacyjne: biała, beż, brąz, ciemny brąz - komplet na otwór



netto: **3,00 zł** / brutto **3,69 zł**

Podchwyt Okrągły Plastikowy POP



KOD: 1026

Podchwyt Okrągły metalowy POM



KOD: 1027

Standardową wersję wliczana do wersji podstawowej skrzydła przesuwnej

Podchwyt Owalny metalowy PPM / czarny



KOD: 1028

Metalowy
netto: **40,00 zł** / brutto **49,20 zł**
Czarne
netto: **50,00 zł** / brutto **61,50 zł**
KOD: 1018

Uszczelka dymoszczelna*



EL 30
netto: 400,00 zł / brutto 492,00 zł
EL 60
netto: 500,00 zł / brutto 615,00 zł
KOD: 1019

Listwa przypodłogowa
okleinowana lub
do malowania
opakowanie 5 sztuk,
długość 2070
Cena za 1 szt.



16x80 mm do malowania
netto: 33,79 zł / brutto 41,56 zł
16x80 mm okleina fresh i fresh +
netto: 35,62 zł / brutto 43,81 zł
16x80 mm okleina CPL
netto: 43,10 zł / brutto 53,02 zł
16x80 mm okleina PVC
netto: 46,75 zł / brutto 57,50 zł
16x100 mm do malowania
netto: 35,62 zł / brutto 43,81 zł
KOD: 1029

Klamry montażowe do listew przypod-
łogowych 30 szt



netto: 36,00 zł / brutto 44,65 zł
KOD: 1030

Samozamykacz GEZE TS 2000
Cena zależna od wybranego rodzaju*



netto: 299,00 zł / brutto 367,77 zł
KOD: 1031

Próg samoopadający
Dla wersji ogniowej EI30H i EI60H*




netto: 260,00 zł / brutto 319,80 zł
KOD: 1032

Próg z drewna klejonego do malowania
50 x 20 mm z uszczelką do drzwi „80 i 90”



netto: 40,00 zł / brutto 49,20 zł
KOD: 1034

Próg ze stali nierdzewnej 90 x 21 mm
z uszczelką



Do drzwi o szer. „80”, „90”
netto: 130,00 zł / brutto 159,00 zł
Do drzwi o szer. „100”
netto: 140,00 zł / brutto 172,20 zł
KOD: 1036

ROMANA



NETTO 53,96 ZŁ / BRUTTO 66,37 ZŁ

VITA



NETTO 53,96 ZŁ / BRUTTO 66,37 ZŁ

TIPO



NETTO 53,96 ZŁ / BRUTTO 66,37 ZŁ

Klamki do drzwi wejściowych

SHARK ZEW.K+K



KLAMKA
NETTO 181,95 ZŁ / BRUTTO 223,80 ZŁ
SZYLD
NETTO 89,13 ZŁ / BRUTTO 109,62 ZŁ

SPACE ZEW. K+K



KLAMKA
NETTO 131,42 ZŁ / BRUTTO 161,65 ZŁ
SZYLD
NETTO 45,63 ZŁ / BRUTTO 56,13 ZŁ

KLAMKA PPOŻ



UNO EF INX
NETTO 85,80 ZŁ / BRUTTO 105,53 ZŁ

Klamki dzielone

FOKUS-QR



NETTO 68,17 ZŁ / BRUTTO 83,85 ZŁ

AXE-QR



NETTO 78,04 ZŁ / BRUTTO 95,99 ZŁ

TIPO-QR



NETTO 56,67 ZŁ / BRUTTO 69,71 ZŁ

SZYLDY DZIELONE QUADRO-QR



RODZAJE PRZEBIĆ SZYLDÓW

BB - klucz	PZ - wkładka	WC - łazienka
Netto 29,71 zł	Netto 29,72 zł	Netto 41,58 zł
Brutto 36,55 zł	Brutto 36,55 zł	Brutto 51,15 zł

MAFF-QR



NETTO 68,65 ZŁ / BRUTTO 84,44 ZŁ

ERIS-QR



NETTO 55,73 ZŁ / BRUTTO 68,55 ZŁ

TIK-QR



NETTO 65,71 ZŁ / BRUTTO 80,82 ZŁ

SZYLDY DZIELONE QUANTA-QR



RODZAJE PRZEBIĆ SZYLDÓW

BB - klucz	PZ - wkładka	WC - łazienka
Netto 32,04 zł	Netto 32,04 zł	Netto 41,24 zł
Brutto 39,41 zł	Brutto 39,41 zł	Brutto 50,72 zł

ROMANA-R



NETTO 48,05 ZŁ / BRUTTO 59,10 ZŁ

JARO-R ECO



NETTO 60,38 ZŁ / BRUTTO 74,26 ZŁ

DEKAN-R



NETTO 56,58 ZŁ / BRUTTO 69,59 ZŁ

SZYLDY DZIELONE 950



RODZAJE PRZEBIĆ SZYLDÓW

BB - klucz	PZ - wkładka	WC - łazienka
Netto 22,31 zł	Netto 22,31 zł	Netto 35,95 zł
Brutto 27,44 zł	Brutto 27,44 zł	Brutto 44,22 zł

DefenDoor

Nasze drzwi są gwarancją bezpieczeństwa i jakości. Poniżej przedstawiamy certyfikaty i aprobaty.

DRZWI OGNIODPORNE POL-PANEL:

- KRAJOWY CERTYFIKAT STAŁOŚCI WŁAŚCIWOŚCI UŻYTKOWYCH NR: 020-UWB-2879/W,
- KRAJOWA OCENA TECHNICZNA NR ITB-KOT-2021/1897

DRZWI OGNIODPORNE HALSPAN (OBYDWA: 60 I 30):

- KRAJOWY CERTYFIKAT STAŁOŚCI WŁAŚCIWOŚCI UŻYTKOWYCH NR 020-UWB-2701/W
- KRAJOWA OCENA TECHNICZNA NR ITB-KOT-2018/0407.

DRZWI WEWNĄTRZLOKALOWE (SKRZYDŁA I OŚCIEŻNICE):

- PN-EN 14351-2:2018-12 OKNA I DRZWI. NORMA WYROBU, WŁAŚCIWOŚCI EKSPLOATACYJNE . CZĘŚĆ 2: DRZWI WEWNĘTRZNE

Niniejszy katalog jest materiałem poglądowo-informacyjnym i nie jest ofertą w rozumieniu przepisów Kodeksu Cywilnego. Kolorystyka wyrobów prezentowanych w niniejszym katalogu ma charakter poglądowy i może różnić się w rzeczywistości od tych zaprezentowanych na próbkach kolorów oraz gotowych produktach. Zaleca się konsultować z oryginalnymi wzornikami dostępnymi w punktach sprzedaży.

Zdjęcia w katalogu mają charakter poglądowy i przy różnych szerokościach skrzydeł mogą zachodzić inne proporcje wymiarowe poszczególnych elementów.

Zastrzegamy sobie bez uprzedniego powiadomienia prawo do dokonywania zmian i ulepszeń w prezentowanych w katalogu produktach, nie zmieniając ich ogólnego charakteru.

Zastrzegamy sobie prawo do błędów druku.

Aprobaty i Certyfikaty prezentowanych w katalogu wyrobów są dostępne na stronie internetowej www.defendoor.pl.

Karty gwarancyjne i instrukcję montażu dołączono do produktu.

ZESKANUJ I POBIERZ
KATALOG W WERSJI PDF


 www.defendoor.pl



Dołącz do nas na:
www.facebook.com



DEFENDOOR na Instagram:
www.instagram.com



DefenDoor®

DZIAŁ SPRZEDAŻY I DYSTRYBUCJI

UL. SANOCKA 27

PL 38-480 RYMANÓW

TEL. +48 13 307 38 01 / +48 13 307 38 02

TEL. 605 553 848

E - MAIL: DRZWI@DEFENDOOR.PL

